

# Baromètre d'intentions de vote et du candidat jugé le plus marquant de la semaine dans le cadre de la campagne pour l'élection présidentielle – Vague 1



Rapport rédigé par :

Jean-Daniel Lévy, Directeur du Département Politique-Opinion

Marion Desreumaux, Chef de groupe au Département Politique-Opinion

Gaspard Lancrey-Javal, Chargé d'études au Département Politique-Opinion

## Méthodologie d'enquête

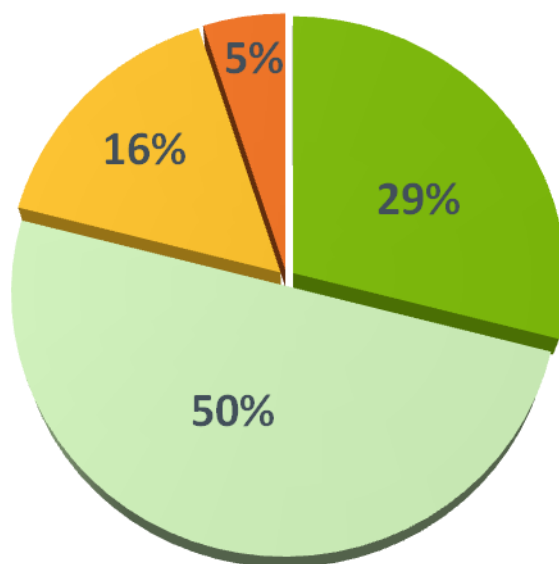
- *Enquête réalisée en ligne du 19 au 22 janvier 2012.*
- *Echantillon de 1029 individus inscrits sur les listes électorales issus d'un échantillon représentatif de la population française âgée de 18 ans et plus, à partir de l'access panel Harris Interactive.*
- *Méthode des quotas et redressement appliquée aux variables suivantes : sexe, âge, catégorie socioprofessionnelle, région de l'interviewé(e) et, pour les intentions de vote, vote au 1<sup>er</sup> tour de l'élection présidentielle de 2007.*
- Les intentions de vote constituent un rapport de force à un moment donné. Elles ne peuvent en aucun cas être considérées comme étant prédictives des résultats du scrutin.
- *Les rappels proviennent d'une enquête réalisée en ligne pour LCP du 13 au 15 décembre 2011 auprès d'un échantillon représentatif de 1031 individus inscrits sur les listes électorales.*



# L'intérêt pour la campagne présidentielle française

## Intérêt pour la campagne présidentielle française

Diriez-vous que vous êtes très, plutôt, plutôt pas ou pas du tout intéressé par la campagne présidentielle française ?



■ Très intéressé  
■ Plutôt pas intéressé

■ Plutôt intéressé  
■ Pas du tout intéressés

**Sous-total Intéressé : 79%**

Hommes : 84%

50-64 ans : 84%

65 ans et plus : 86%

Diplôme supérieur à Bac + 2 : 83%

Sympathisants de Gauche : 87%

Sympathisants de Droite : 86%

Base : Aux inscrits sur les listes électorales.

# Résultats détaillés

	Total	Sexe		Age					Situation familiale					Type d'habitat				Statut d'occupation du logement		
		Homme	Femme	18-24 ans	25-34 ans	35-49 ans	50-64 ans	65 ans et plus	Seul(e)	Seul(e) sans enfant	Seul(e) avec enfant(s)	En couple	En couple sans enfant	En couple avec enfant(s)	ST Habitat collectif	Un logement collectif de type HLM	Un autre type de logement collectif	Une maison individuelle	Propriétaire	Locataire
<b>Diriez-vous que vous êtes très, plutôt, plutôt pas ou pas du tout intéressé par la campagne présidentielle française ?</b>																				
<b>ST Intéressé</b>	<b>79%</b>	<b>84%</b>	<b>74%</b>	<b>74%</b>	<b>72%</b>	<b>74%</b>	<b>84%</b>	<b>86%</b>	<b>74%</b>	<b>74%</b>	<b>72%</b>	<b>82%</b>	<b>84%</b>	<b>78%</b>	<b>78%</b>	<b>69%</b>	<b>81%</b>	<b>79%</b>	<b>81%</b>	<b>75%</b>
Très intéressé	29%	38%	21%	20%	21%	22%	37%	37%	28%	29%	22%	30%	33%	25%	28%	21%	29%	30%	33%	22%
Plutôt intéressé	50%	47%	53%	53%	51%	52%	46%	49%	46%	45%	50%	52%	51%	54%	51%	48%	52%	49%	48%	53%
<b>ST Pas intéressé</b>	<b>21%</b>	<b>16%</b>	<b>26%</b>	<b>26%</b>	<b>28%</b>	<b>26%</b>	<b>16%</b>	<b>14%</b>	<b>26%</b>	<b>26%</b>	<b>28%</b>	<b>18%</b>	<b>16%</b>	<b>22%</b>	<b>22%</b>	<b>31%</b>	<b>19%</b>	<b>21%</b>	<b>19%</b>	<b>25%</b>
Plutôt pas intéressé	16%	13%	19%	21%	21%	19%	12%	11%	20%	20%	21%	14%	12%	16%	17%	23%	15%	16%	14%	19%
Pas du tout intéressé	5%	3%	7%	5%	6%	7%	4%	3%	6%	6%	8%	4%	4%	5%	5%	8%	4%	5%	4%	6%

# Résultats détaillés

	Total	Catégorie socio-professionnelle de l'interviewé					Statut d'activité de l'interviewé					Niveau de diplôme				
		CSP+	Dont Cadres et professions libérales	Dont Professions intermédiaires	CSP-	Dont Employés	Dont Ouvriers	Indépendants	Salariés	Dont salariés du privé	Dont salariés du public	Inactifs	Inférieur à Bac	Bac	Bac +2	Supérieur à Bac +2
<b>Diriez-vous que vous êtes très, plutôt, plutôt pas ou pas du tout intéressé par la campagne présidentielle française ?</b>																
<b>ST Intéressé</b>	<b>79%</b>	<b>79%</b>	<b>82%</b>	<b>76%</b>	<b>71%</b>	<b>70%</b>	<b>73%</b>	<b>85%</b>	<b>74%</b>	<b>75%</b>	<b>72%</b>	<b>84%</b>	<b>77%</b>	<b>76%</b>	<b>76%</b>	<b>83%</b>
Très intéressé	29%	31%	33%	27%	17%	18%	17%	34%	22%	21%	25%	36%	29%	19%	25%	37%
Plutôt intéressé	50%	49%	49%	49%	53%	53%	56%	51%	52%	54%	46%	48%	48%	57%	51%	46%
<b>ST Pas intéressé</b>	<b>21%</b>	<b>21%</b>	<b>18%</b>	<b>24%</b>	<b>29%</b>	<b>30%</b>	<b>27%</b>	<b>15%</b>	<b>26%</b>	<b>25%</b>	<b>28%</b>	<b>16%</b>	<b>23%</b>	<b>24%</b>	<b>24%</b>	<b>17%</b>
Plutôt pas intéressé	16%	16%	14%	19%	21%	21%	19%	12%	19%	18%	22%	13%	17%	16%	18%	14%
Pas du tout intéressé	5%	4%	4%	4%	8%	8%	9%	3%	7%	7%	6%	3%	6%	7%	6%	3%

# Résultats détaillés

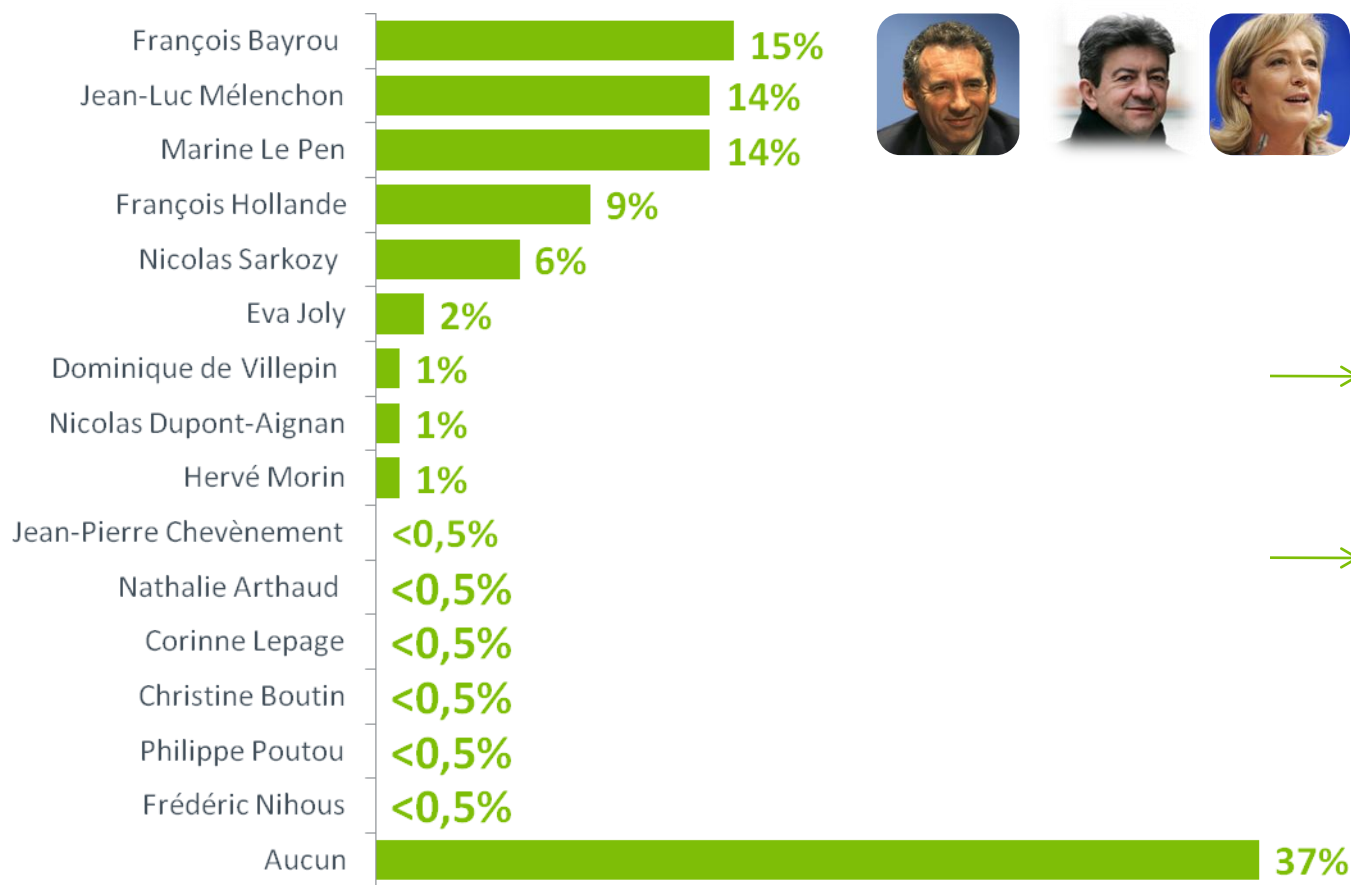
	Total	Proximité politique												Vote au premier tour de l'élection présidentielle de 2007					Intentions de vote pour le 1er tour de l'élection présidentielle					
		ST Extrême-Gauche et Gauche	ST Extrême-Gauche	ST Gauche	ST Front de Gauche	Le Parti Socialiste	Europe Ecologie - Les Verts	Modem	ST Extrême-Droite et Droite	ST Droite	L'UMP	Le Front National	ST Sans préférence partisane	Olivier Besancenot	Ségolène Royal	François Bayrou	Nicolas Sarkozy	Jean-Marie Le Pen	Jean-Luc Mélenchon	François Hollande	Eva Joly	François Bayrou	Nicolas Sarkozy	Marine Le Pen
<b>Diriez-vous que vous êtes très, plutôt, plutôt pas ou pas du tout intéressé par la campagne présidentielle française ?</b>																								
<b>ST Intéressé</b>	<b>79%</b>	<b>85%</b>	<b>53%</b>	<b>87%</b>	<b>88%</b>	<b>91%</b>	<b>79%</b>	<b>89%</b>	<b>86%</b>	<b>86%</b>	<b>87%</b>	<b>86%</b>	<b>57%</b>	<b>78%</b>	<b>86%</b>	<b>80%</b>	<b>82%</b>	<b>79%</b>	<b>87%</b>	<b>89%</b>	<b>83%</b>	<b>81%</b>	<b>91%</b>	<b>76%</b>
Très intéressé	29%	35%	17%	36%	45%	38%	26%	31%	33%	32%	32%	34%	14%	34%	37%	29%	29%	26%	38%	38%	33%	29%	30%	28%
Plutôt intéressé	50%	50%	36%	51%	43%	53%	53%	58%	53%	54%	55%	51%	43%	44%	49%	52%	53%	53%	49%	51%	50%	52%	61%	48%
<b>ST Pas intéressé</b>	<b>21%</b>	<b>15%</b>	<b>47%</b>	<b>13%</b>	<b>12%</b>	<b>9%</b>	<b>21%</b>	<b>11%</b>	<b>14%</b>	<b>14%</b>	<b>13%</b>	<b>14%</b>	<b>43%</b>	<b>22%</b>	<b>14%</b>	<b>20%</b>	<b>18%</b>	<b>21%</b>	<b>13%</b>	<b>11%</b>	<b>17%</b>	<b>19%</b>	<b>9%</b>	<b>24%</b>
Plutôt pas intéressé	16%	13%	34%	11%	10%	9%	15%	11%	12%	13%	13%	7%	29%	12%	11%	18%	15%	14%	9%	10%	14%	18%	8%	17%
Pas du tout intéressé	5%	3%	13%	2%	3%		6%		2%	0%	0%	7%	14%	10%	2%	2%	3%	7%	4%	2%	3%	1%	1%	7%



## Les candidats marquants de la semaine

## François Bayrou, Jean-Luc Mélenchon et Marine Le Pen, candidats les plus marquants de la semaine

Quel candidat à l'élection présidentielle vous a le plus marqué cette semaine dans la campagne électorale ?



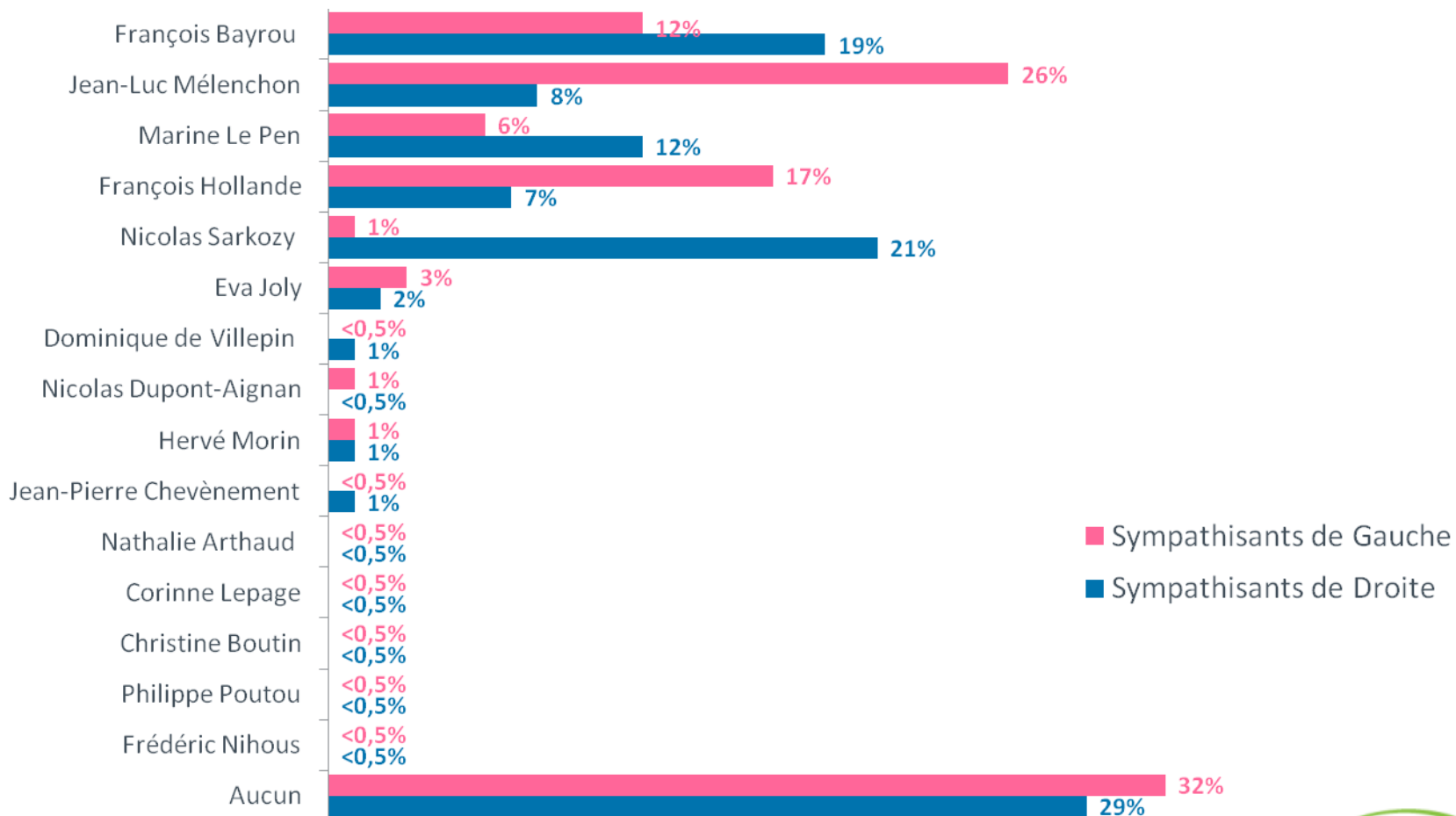
Sympathisants de  
Gauche  
Jean-Luc Mélenchon :  
26%

Sympathisants de  
Droite  
Nicolas Sarkozy : 21%

Base : Aux inscrits sur les listes électorales.

## Les candidats marquants selon la proximité politique

Quel candidat à l'élection présidentielle vous a le plus marqué cette semaine dans la campagne électorale ?



# Résultats détaillés

	Total	Sexe		Age					Situation familiale					Type d'habitat				Statut d'occupation du logement		
		Homme	Femme	18-24 ans	25-34 ans	35-49 ans	50-64 ans	65 ans et plus	Seul(e)	Seul(e) sans enfant	Seul(e) avec enfant(s)	En couple	En couple sans enfant	En couple avec enfant(s)	ST Habitat collectif	Un logement collectif de type HLM	Un autre type de logement collectif	Une maison individuelle	Propriétaire	Locataire
<b>Quel candidat, déclaré ou potentiel, à l'élection présidentielle vous a le plus marqué cette semaine dans la campagne électorale ?</b>																				
François Bayrou	15%	18%	12%	7%	12%	11%	16%	23%	14%	15%	4%	15%	18%	12%	14%	7%	15%	16%	16%	14%
Jean-Luc Mélenchon	14%	20%	9%	4%	8%	10%	18%	25%	11%	11%	10%	16%	18%	14%	12%	7%	14%	16%	17%	10%
Marine Le Pen	14%	13%	15%	21%	17%	16%	10%	9%	13%	12%	21%	14%	11%	18%	14%	18%	13%	13%	13%	16%
François Hollande	9%	10%	8%	19%	17%	8%	7%	3%	12%	12%	10%	8%	7%	9%	11%	14%	10%	8%	6%	13%
Nicolas Sarkozy	6%	7%	6%	4%	3%	5%	7%	12%	6%	6%	6%	7%	10%	3%	5%	3%	6%	7%	8%	5%
Eva Joly	2%	2%	2%	2%	3%	1%	1%	3%	3%	3%		2%	1%	2%	2%	1%	2%	2%	2%	2%
Dominique de Villepin	1%	1%	1%	2%	1%	1%	1%	1%	1%	1%		1%	1%	1%	0%		0%	1%	1%	1%
Nicolas Dupont-Aignan	1%	1%	0%		1%	0%	1%	1%	1%	1%		0%	1%		1%	1%	1%		0%	1%
Hervé Morin	1%	0%	1%		1%	1%	0%		0%		2%	0%	1%	0%	0%		0%	0%	1%	0%
Aucun	37%	28%	45%	39%	37%	44%	38%	24%	39%	38%	42%	35%	32%	39%	39%	47%	37%	34%	35%	38%

# Résultats détaillés

	Total	Statut d'activité de l'intervisé						Niveau de diplôme								
		CSP+	Dont Cadres et professions libérales	Dont Professions intermédiaires	CSP-	Dont Employés	Dont Ouvriers	Indépendants	Salariés	Dont salariés du privé	Dont salariés du public	Inactifs	Inférieur à Bac	Bac	Bac +2	Supérieur à Bac +2
<b>Quel candidat, déclaré ou potentiel, à l'élection présidentielle vous a le plus marqué cette semaine dans la campagne électorale ?</b>																
François Bayrou	15%	15%	16%	13%	9%	9%	10%	22%	11%	12%	10%	19%	14%	11%	14%	18%
Jean-Luc Mélenchon	14%	15%	10%	22%	8%	8%	7%	13%	11%	11%	11%	19%	12%	13%	11%	18%
Marine Le Pen	14%	15%	12%	19%	16%	15%	21%	12%	15%	15%	15%	12%	15%	14%	22%	8%
François Hollande	9%	12%	14%	9%	11%	10%	15%	12%	11%	12%	8%	6%	6%	11%	7%	11%
Nicolas Sarkozy	6%	4%	5%	2%	4%	4%	4%		4%	5%	2%	10%	8%	6%	6%	6%
Eva Joly	2%	2%	2%	2%	2%	2%	2%	6%	2%	2%	2%	2%	1%	0%	2%	4%
Dominique de Villepin	1%	1%		3%	1%	1%		3%	1%	1%	1%	1%	0%	1%	2%	1%
Nicolas Dupont-Aignan	1%	1%	2%		0%	0%			1%	1%		0%	0%	1%		1%
Hervé Morin	1%	1%		3%					1%	0%	1%	0%			1%	1%
Aucun	37%	34%	37%	29%	48%	48%	42%	29%	42%	39%	49%	31%	42%	40%	35%	32%

# Résultats détaillés

	Total	Proximité politique											Vote au premier tour de l'élection présidentielle de 2007					
		ST Extrême-Gauche et Gauche	ST Extrême-Gauche	ST Gauche	ST Front de Gauche	Le Parti Socialiste	Europe Ecologie - Les Verts	Modem	ST Extrême-Droite et Droite	ST Droite	L'UMP	Le Front National	ST Sans préférence partisane	Olivier Besancenot	Ségolène Royal	François Bayrou	Nicolas Sarkozy	Jean-Marie Le Pen
<b>Quel candidat, déclaré ou potentiel, à l'élection présidentielle vous a le plus marqué cette semaine dans la campagne électorale ?</b>																		
François Bayrou	15%	12%	11%	12%	12%	11%	13%	48%	15%	19%	19%	5%	10%	6%	14%	30%	19%	6%
Jean-Luc Mélenchon	14%	25%	11%	26%	47%	22%	22%	9%	7%	8%	6%	6%	8%	24%	22%	15%	7%	12%
Marine Le Pen	14%	7%	13%	6%	5%	7%	5%	8%	26%	12%	11%	59%	11%	12%	7%	7%	13%	48%
François Hollande	9%	16%	9%	17%	6%	24%	10%	6%	6%	7%	8%	2%	4%		20%	3%	5%	1%
Nicolas Sarkozy	6%	1%		1%		2%		6%	16%	21%	24%	5%	3%	3%	1%	3%	19%	7%
Eva Joly	2%	3%	3%	3%	4%	1%	6%	2%	1%	2%	2%		2%	8%	0%	3%	2%	1%
Dominique de Villepin	1%	0%	3%						2%	1%	1%	2%	1%		0%	3%	1%	1%
Nicolas Dupont-Aignan	1%	1%		1%		1%	1%						0%		2%	0%		
Hervé Morin	1%	0%		1%			2%		1%	1%	0%	1%			1%	1%	0%	1%
Aucun	37%	33%	43%	32%	25%	32%	39%	20%	26%	29%	27%	20%	61%	40%	32%	34%	34%	23%

# Résultats détaillés

	Total	Intérêt pour la campagne						Intentions de vote pour le 1er tour de l'élection présidentielle					
		ST Intéressé	Très intéressé	Plutôt intéressé	ST Pas intéressé	Plutôt pas intéressé	Pas du tout intéressé	Jean-Luc Mélenchon	François Hollande	Eva Joly	François Bayrou	Nicolas Sarkozy	Marine Le Pen
<b>Quel candidat, déclaré ou potentiel, à l'élection présidentielle vous a le plus marqué cette semaine dans la campagne électorale ?</b>													
François Bayrou	15%	17%	20%	16%	6%	7%	1%	8%	11%	14%	38%	19%	8%
Jean-Luc Mélenchon	14%	17%	23%	14%	4%	6%		51%	18%	21%	14%	6%	7%
Marine Le Pen	14%	14%	15%	13%	12%	11%	16%	5%	8%	3%	8%	5%	48%
François Hollande	9%	10%	12%	9%	6%	6%	4%	3%	26%	10%	3%	7%	0%
Nicolas Sarkozy	6%	8%	10%	7%	1%	1%	1%		1%		5%	28%	3%
Eva Joly	2%	2%	2%	2%	4%	3%	5%	4%	0%	7%	2%	1%	0%
Dominique de Villepin	1%	1%	1%	1%	1%	2%			0%		2%	1%	1%
Nicolas Dupont-Aignan	1%	0%		1%	1%	1%			1%		1%		
Hervé Morin	1%	1%	1%	0%					0%	2%		1%	0%
Aucun	37%	29%	18%	36%	65%	62%	73%	26%	34%	42%	26%	30%	32%



## François Bayrou a marqué les Français à la suite de son premier meeting à Dunkerque

Pourquoi ? (sur la base des personnes ayant répondu François Bayrou)



- ✓ « Il remonte dans les sondages et serait une alternative à Marine Le Pen. C'est pour moi le candidat qui semble le plus parler vrai. »
- ✓ « Son discours de Dunkerque et la notion de "résistance" des petits face aux puissances. »
- ✓ « Par son premier discours à Dunkerque et les produits made in France. »
- ✓ « François Bayrou a lancé jeudi soir, pour son premier meeting de campagne à Dunkerque, un appel au "peuple" afin qu'il "résiste" au "choix éternel" entre l'UMP et le PS et lui fasse confiance pour diriger le pays. »
- ✓ « Il a été le candidat déclaré à l'élection présidentielle qui a le plus parlé, sans apporter aucune polémique, aucune petite phrase qui porte à polémique ou à rire. »
- ✓ « Il a le courage de dire la vérité. »



## Jean-Luc Mélenchon a marqué les Français par sa participation à l'émission de France 2 « Des paroles et des actes »

Pourquoi ? (sur la base des personnes ayant répondu Jean-Luc Mélenchon)



- ✓ « Pour sa participation et son positionnement à l'émission politique de France 2 jeudi dernier. »
- ✓ « Il a fait une bonne prestation dans une émission qui lui était consacrée sur France 2 jeudi dernier. C'est un très bon tribun qui sait mettre en avant ses opinions que l'on partage ou non ces dernières . »
- ✓ « Sa réaction par rapport à S&P. J'ai vu son passage jeudi dernier et il a été très convaincant. »
- ✓ « Suite à la perte du triple A par une agence de notation, les propositions de son programme me plaisent beaucoup. »
- ✓ « La hargne et la défense de ses positions . »
- ✓ « Pour l'avoir vu au 'Petit Journal' dont les membres ont été interdits d'entrée. »



## Marine Le Pen a marqué les Français par son passage dans Dimanche +

Pourquoi ? (sur la base des personnes ayant répondu Marine Le Pen)

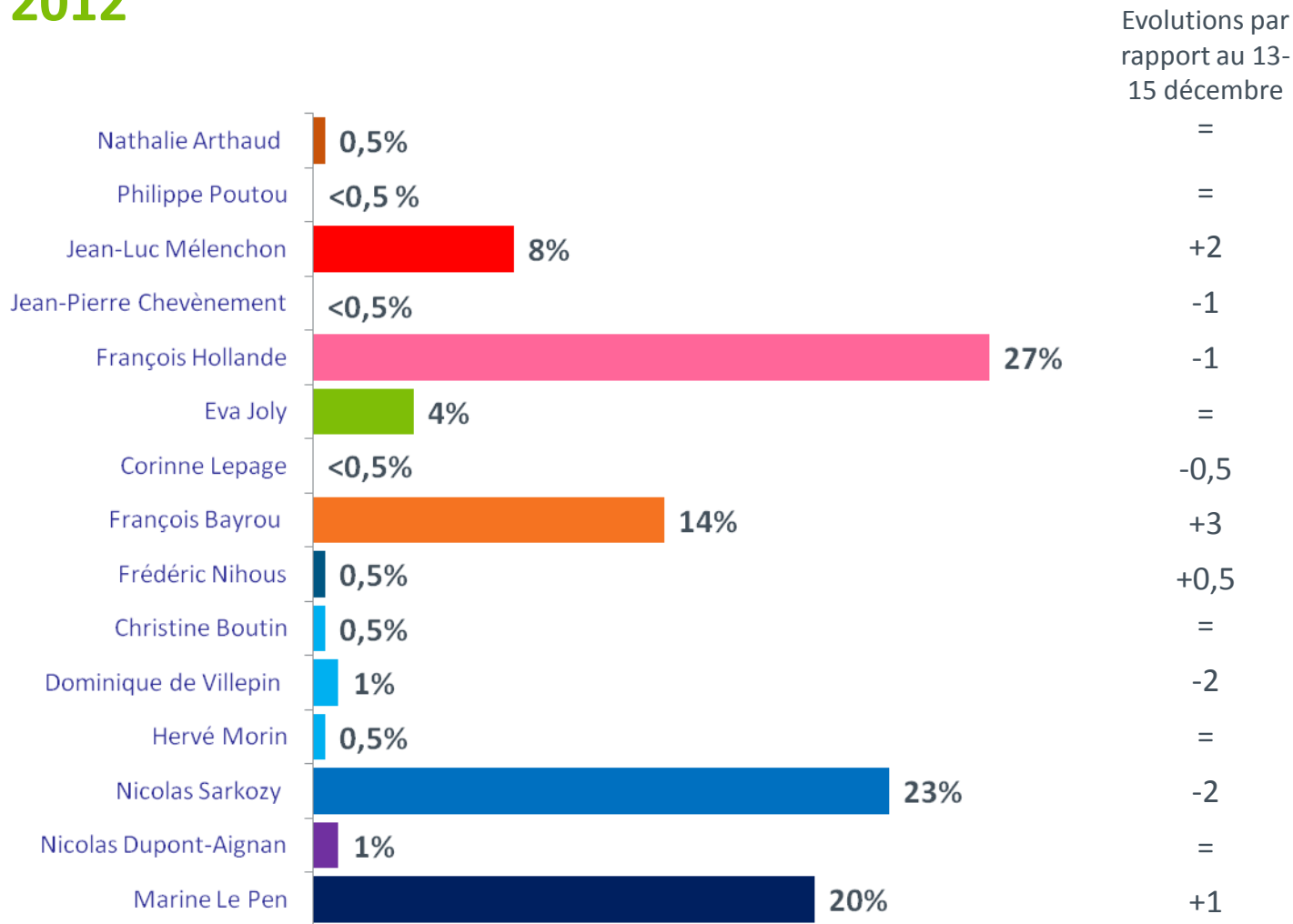


- ✓ « Marine Le Pen prône un changement radical et non la poursuite de la politique hyper libérale d'ouverture à tous les vents dont on voit le résultat et dont il n'y a plus rien à attendre. »
- ✓ « Parce que ses idées me plaisent, qu'elle ne se laisse pas déstabiliser par l'agressivité anti-démocratique des soi-disants journalistes. »
- ✓ « Elle parle des problèmes rencontrés par les Français, elle n'est pas la solution, mais elle donne l'impression de s'occuper des classes populaires et intermédiaires. »
- ✓ « Anne-Sophie Lapix a détruit un à un les chiffres et arguments économiques de Marine Le Pen, qui n'a pas pu relever la tête cette fois. Une bonne nouvelle due à une très bonne journaliste. C'est rare... »
- ✓ « Toujours à se victimiser et à se plaindre que les médias lui en veulent alors qu'on ne voit ou n'entend qu'elle. Bref, tel père telle fille... »



# Intentions de vote pour le premier tour de l'élection présidentielle de 2012

# Intentions de vote pour le premier tour de l'élection présidentielle de 2012



Base : Aux inscrits sur les listes électorales.

# Intentions de vote pour le 1<sup>er</sup> tour de l'élection présidentielle de 2012 (résultats détaillés 1/3)

	Total	Sexe		Age					Situation familiale					Type d'habitat				Statut d'occupation du logement		
		Homme	Femme	18-24 ans	25-34 ans	35-49 ans	50-64 ans	65 ans et plus	Seul(e)	Seul(e) sans enfant	Seul(e) avec enfant(s)	En couple	En couple sans enfant	En couple avec enfant(s)	ST Habitat collectif	Un logement collectif de type HLM	Un autre type de logement collectif	Une maison individuelle	Propriétaire	Locataire
Jean-Luc Mélenchon	8%	9%	6%	8%	8%	7%	8%	10%	6%	6%	7%	9%	9%	8%	8%	10%	7%	8%	8%	9%
François Hollande	27%	25%	29%	29%	31%	32%	25%	17%	28%	27%	34%	26%	26%	27%	31%	42%	29%	24%	24%	34%
Eva Joly	4%	5%	3%	5%	5%	4%	4%	4%	5%	6%	1%	3%	3%	4%	4%	1%	5%	4%	4%	4%
François Bayrou	14%	17%	10%	12%	10%	12%	17%	16%	14%	15%	11%	14%	12%	17%	14%	5%	16%	14%	15%	13%
Nicolas Sarkozy	23%	21%	25%	13%	18%	22%	23%	37%	21%	22%	13%	24%	27%	21%	23%	14%	25%	23%	27%	17%
Marine Le Pen	20%	18%	22%	29%	20%	20%	21%	14%	21%	19%	29%	20%	20%	20%	16%	21%	15%	23%	20%	19%

# Intentions de vote pour le 1<sup>er</sup> tour de l'élection présidentielle de 2012 (résultats détaillés 2/3)

	Total	Catégorie socio-professionnelle de l'interviewé						Statut d'activité de l'interviewé					Niveau de diplôme			
		CSP+	Dont Cadres et professions libérales	Dont Professions intermédiaires	CSP-	Dont Employés	Dont Ouvriers	Indépendants	Salariés	Dont salariés du privé	Dont salariés du public	Inactifs	Inférieur à Bac	Bac	Bac +2	Supérieur à Bac +2
Jean-Luc Mélenchon	8%	8%	7%	11%	9%	10%	4%	4%	9%	8%	10%	8%	6%	10%	5%	9%
François Hollande	27%	28%	31%	23%	32%	33%	31%	20%	31%	31%	30%	24%	28%	32%	24%	25%
Eva Joly	4%	6%	5%	7%	3%	3%	2%	5%	4%	5%	3%	4%	2%	3%	3%	6%
François Bayrou	14%	17%	16%	20%	8%	7%	12%	17%	13%	14%	10%	15%	10%	10%	18%	16%
Nicolas Sarkozy	23%	21%	24%	16%	19%	19%	24%	27%	21%	22%	18%	26%	21%	16%	25%	26%
Marine Le Pen	20%	16%	13%	21%	25%	25%	26%	22%	20%	19%	24%	20%	29%	24%	21%	13%

# Intentions de vote pour le 1<sup>er</sup> tour de l'élection présidentielle de 2012 (résultats détaillés 3/3)

	Total	Proximité politique												Vote au premier tour de l'élection présidentielle de 2007					Intérêt pour la campagne					
		ST Extrême-Gauche et Gauche	ST Extrême-Gauche	ST Gauche	ST Front de Gauche	Le Parti Socialiste	Europe Ecologie - Les Verts	Modem	ST Extrême-Droite et Droite	ST Droite	L'UMP	Le Front National	ST Sans préférence partisane	Olivier Besancenot	Ségolène Royal	François Bayrou	Nicolas Sarkozy	Jean-Marie Le Pen	ST Intéressé	Très intéressé	Plutôt intéressé	ST Pas intéressé	Plutôt pas intéressé	Pas du tout intéressé
Jean-Luc Mélenchon	8%	17%	19%	17%	70%	4%	7%						5%	36%	11%	7%			8%	9%	8%	7%	6%	15%
François Hollande	27%	57%	45%	57%	22%	78%	30%	7%	1%	1%	1%		15%	41%	68%	17%	2%	1%	28%	31%	26%	21%	20%	25%
Eva Joly	4%	8%	11%	8%		1%	34%		0%			1%	3%	9%	4%	2%	0%		4%	5%	4%	4%	4%	5%
François Bayrou	14%	10%		10%	5%	9%	18%	82%	4%	6%	4%		21%	12%	6%	51%	5%	8%	14%	13%	14%	16%	16%	16%
Nicolas Sarkozy	23%	2%		2%	2%	1%	7%	6%	51%	66%	75%	3%	21%		1%	9%	67%	3%	24%	19%	28%	15%	15%	14%
Marine Le Pen	20%	5%	12%	4%		7%		4%	36%	18%	16%	93%	31%		10%	12%	18%	87%	19%	20%	18%	28%	30%	13%



## Intentions de vote pour le second tour de l'élection présidentielle de 2012

# Intentions de vote pour le second tour de l'élection présidentielle de 2012



Base : Aux inscrits sur les listes électorales.

# Intentions de vote pour le 2<sup>nd</sup> tour de l'élection présidentielle de 2012 (résultats détaillés 1/4)

	Total	Sexe		Age					Situation familiale					Type d'habitat				Statut d'occupation du logement		
		Homme	Femme	18-24 ans	25-34 ans	35-49 ans	50-64 ans	65 ans et plus	Seul(e)	Seul(e) sans enfant	Seul(e) avec enfant(s)	En couple	En couple sans enfant	En couple avec enfant(s)	ST Habitat collectif	Un logement collectif de type HLM	Un autre type de logement collectif	Une maison individuelle	Propriétaire	Locataire
François Hollande	55%	58%	52%	60%	57%	58%	56%	43%	57%	54%	67%	54%	53%	55%	57%	66%	55%	53%	52%	63%
Nicolas Sarkozy	45%	42%	48%	40%	43%	42%	44%	57%	43%	46%	33%	46%	47%	45%	43%	34%	45%	47%	48%	37%

# Intentions de vote pour le 2<sup>nd</sup> tour de l'élection présidentielle de 2012 (résultats détaillés 2/4)

	Total	Catégorie socio-professionnelle de l'interviewé					Statut d'activité de l'interviewé					Niveau de diplôme				
		CSP+	Dont Cadres et professions libérales	Dont Professions intermédiaires	CSP-	Dont Employés	Dont Ouvriers	Indépendants	Salariés	Dont salariés du privé	Dont salariés du public	Inactifs	Inférieur à Bac	Bac	Bac +2	Supérieur à Bac +2
François Hollande	55%	57%	59%	53%	60%	59%	61%	46%	58%	55%	64%	52%	54%	62%	49%	55%
Nicolas Sarkozy	45%	43%	41%	47%	40%	41%	39%	54%	42%	45%	36%	48%	46%	38%	51%	45%

# Intentions de vote pour le 2<sup>nd</sup> tour de l'élection présidentielle de 2012 (résultats détaillés 3/4)

	Total	Proximité politique											Vote au premier tour de l'élection présidentielle de 2007					
		ST Extrême-Gauche et Gauche	ST Extrême-Gauche	ST Gauche	ST Front de Gauche	Le Parti Socialiste	Europe Ecologie - Les Verts	Modem	ST Extrême-Droite et Droite	ST Droite	L'UMP	Le Front National	ST Sans préférence partisane	Olivier Besancenot	Ségolène Royal	François Bayrou	Nicolas Sarkozy	Jean-Marie Le Pen
François Hollande	55%	97%	97%	97%	98%	99%	91%	50%	9%	5%	1%	20%	51%	100%	97%	62%	6%	25%
Nicolas Sarkozy	45%	3%	3%	3%	2%	1%	9%	50%	91%	95%	99%	80%	49%		3%	38%	94%	75%

# Intentions de vote pour le 2<sup>nd</sup> tour de l'élection présidentielle de 2012 (résultats détaillés 4/4)

	Total	Intérêt pour la campagne						Intentions de vote pour le 1er tour de l'élection présidentielle					
		ST Intéressé	Très intéressé	Plutôt intéressé	ST Pas intéressé	Plutôt pas intéressé	Pas du tout intéressé	Jean-Luc Mélenchon	François Hollande	Eva Joly	François Bayrou	Nicolas Sarkozy	Marine Le Pen
François Hollande	55%	55%	60%	52%	54%	55%	53%	97%	100%	95%	62%	31%	
Nicolas Sarkozy	45%	45%	40%	48%	46%	45%	47%	3%	5%	38%	100%	69%	