



Les Français et les fantasmes sexuels

Rapport rédigé par :

Jean-Daniel Lévy, Directeur du Département Opinion & Corporate

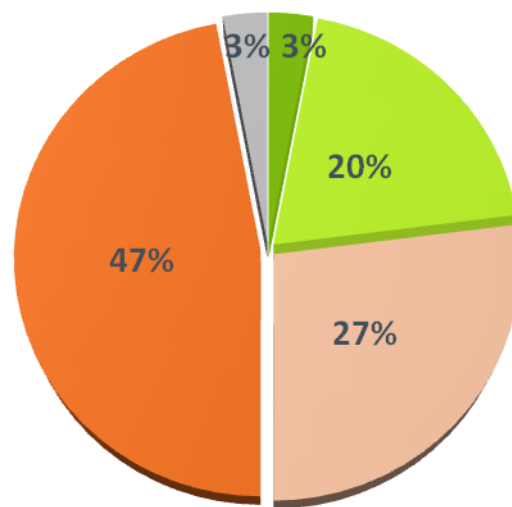
Gaspard Lancrey-Javal, Chargé d'études au Département Opinion & Corporate

Méthodologie d'enquête

- *Enquête réalisée en ligne du 6 au 8 juillet 2011.*
- *Echantillon de 1024 individus représentatifs de la population française âgée de 18 ans et plus, à partir de l'access panel Harris Interactive.*
- *Méthode des quotas et redressement appliquée aux variables suivantes : sexe, âge, catégorie socioprofessionnelle et région de l'interviewé(e).*

Près d'un Français sur deux déclare n'avoir jamais « fantasmé » sur une autre personne en faisant l'amour

Vous est-il déjà arrivé, lorsque vous faisiez l'amour avec quelqu'un, de vous imaginer dans cette situation avec une autre personne ?



**Rarement / Jamais :
74%**

**Souvent / De temps en temps :
23%**

- Hommes : 27%
- Femmes : 19%

- Oui, souvent
- Oui, de temps en temps
- Oui, rarement
- Non, jamais
- Ne se prononce pas

Résultats détaillés

	Total	SEXE		AGE				CSP		
		Un homme	Une femme	18-24 ans	25-34 ans	35-49 ans	50 ans et plus	CSP+	CSP-	Inactif
Vous est-il déjà arrivé, lorsque vous faisiez l'amour avec quelqu'un, de vous imaginer dans cette situation avec une autre personne ?										
Souvent / De temps en temps	23%	27%	19%	12%	19%	25%	26%	25%	21%	23%
Oui, souvent	3%	4%	3%	-	3%	5%	3%	3%	3%	4%
Oui, de temps en temps	20%	23%	17%	12%	16%	20%	23%	22%	18%	19%
Rarement / Jamais	74%	71%	77%	86%	77%	75%	70%	72%	77%	74%
Oui, rarement	27%	28%	26%	28%	31%	25%	26%	30%	29%	24%
Non, jamais	47%	43%	52%	58%	46%	49%	44%	42%	49%	50%
Ne se prononce pas	3%	2%	4%	2%	4%	1%	3%	3%	2%	3%

Résultats détaillés

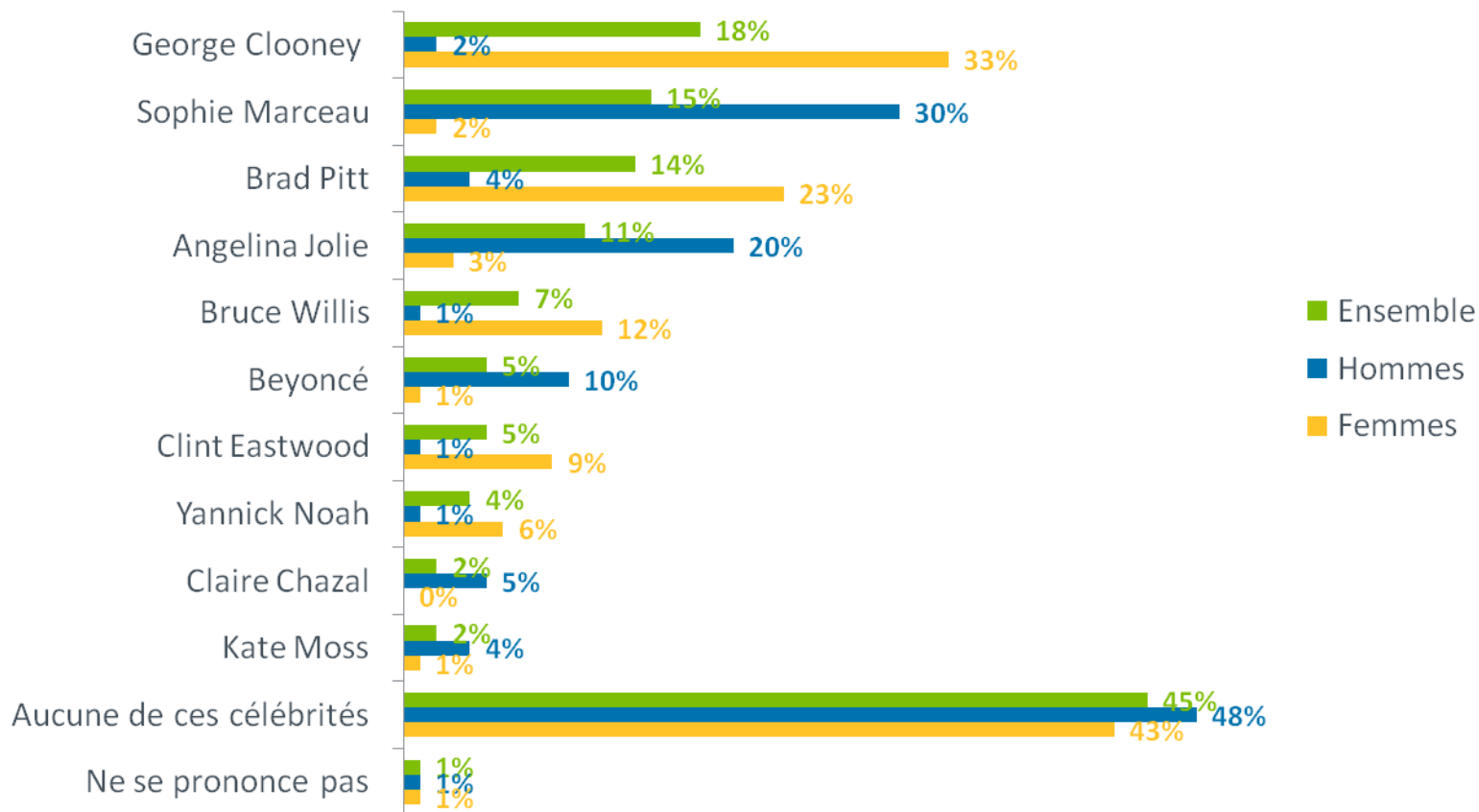
	Total	LIEU D'HABITATION		SITUATION FAMILIALE								
		Région Parisienne	Province	Seul(e)	Seul(e) sans enfant	Seul(e) avec enfant(s)	En couple	En couple sans enfant	En couple avec enfant(s)	Sans enfant	Avec enfant(s)	
Vous est-il déjà arrivé, lorsque vous faisiez l'amour avec quelqu'un, de vous imaginer dans cette situation avec une autre personne ?												
Souvent / De temps en temps	23%	21%	23%	24%	22%	33%	22%	24%	21%	23%	23%	
Oui, souvent	3%	3%	3%	4%	4%	6%	3%	3%	2%	4%	3%	
Oui, de temps en temps	20%	17%	20%	20%	18%	28%	20%	21%	19%	19%	20%	
Rarement / Jamais	74%	76%	74%	73%	75%	64%	76%	74%	77%	74%	75%	
Oui, rarement	27%	26%	27%	26%	25%	31%	27%	29%	26%	27%	27%	
Non, jamais	47%	50%	47%	46%	49%	33%	48%	45%	51%	47%	48%	
Ne se prononce pas	3%	3%	2%	4%	4%	3%	2%	2%	2%	3%	2%	

Résultats détaillés

	Total	PROXIMITE POLITIQUE													
		Sous-total Extrême-Gauche et Gauche	Sous-total Extrême-Gauche	Sous-total Gauche	Le Front de Gauche	Le Parti Socialiste	Les Verts / Europe Ecologie	Le MoDem	Sous-total Extrême-Droite et Droite	Sous-total Droite	L'Alliance Républicaine, Ecologiste et Sociale	L'UMP	Le Front National	Sans préférence partisane	
Vous est-il déjà arrivé, lorsque vous faisiez l'amour avec quelqu'un, de vous imaginer dans cette situation avec une autre personne ?															
Souvent / De temps en temps	23%	22%	26%	22%	17%	20%	24%	25%	26%	24%	25%	21%	32%	20%	
Oui, souvent	3%	2%	-	3%	2%	2%	2%	5%	6%	5%	3%	5%	9%	1%	
Oui, de temps en temps	20%	20%	26%	19%	15%	19%	22%	21%	20%	19%	22%	17%	24%	19%	
Rarement / Jamais	74%	75%	67%	75%	81%	76%	74%	72%	72%	74%	75%	76%	66%	77%	
Oui, rarement	27%	29%	26%	30%	34%	28%	35%	32%	25%	25%	29%	22%	24%	26%	
Non, jamais	47%	45%	41%	45%	48%	48%	39%	40%	47%	49%	46%	53%	43%	52%	
Ne se prononce pas	3%	3%	6%	3%	2%	4%	2%	2%	2%	2%	-	3%	1%	3%	

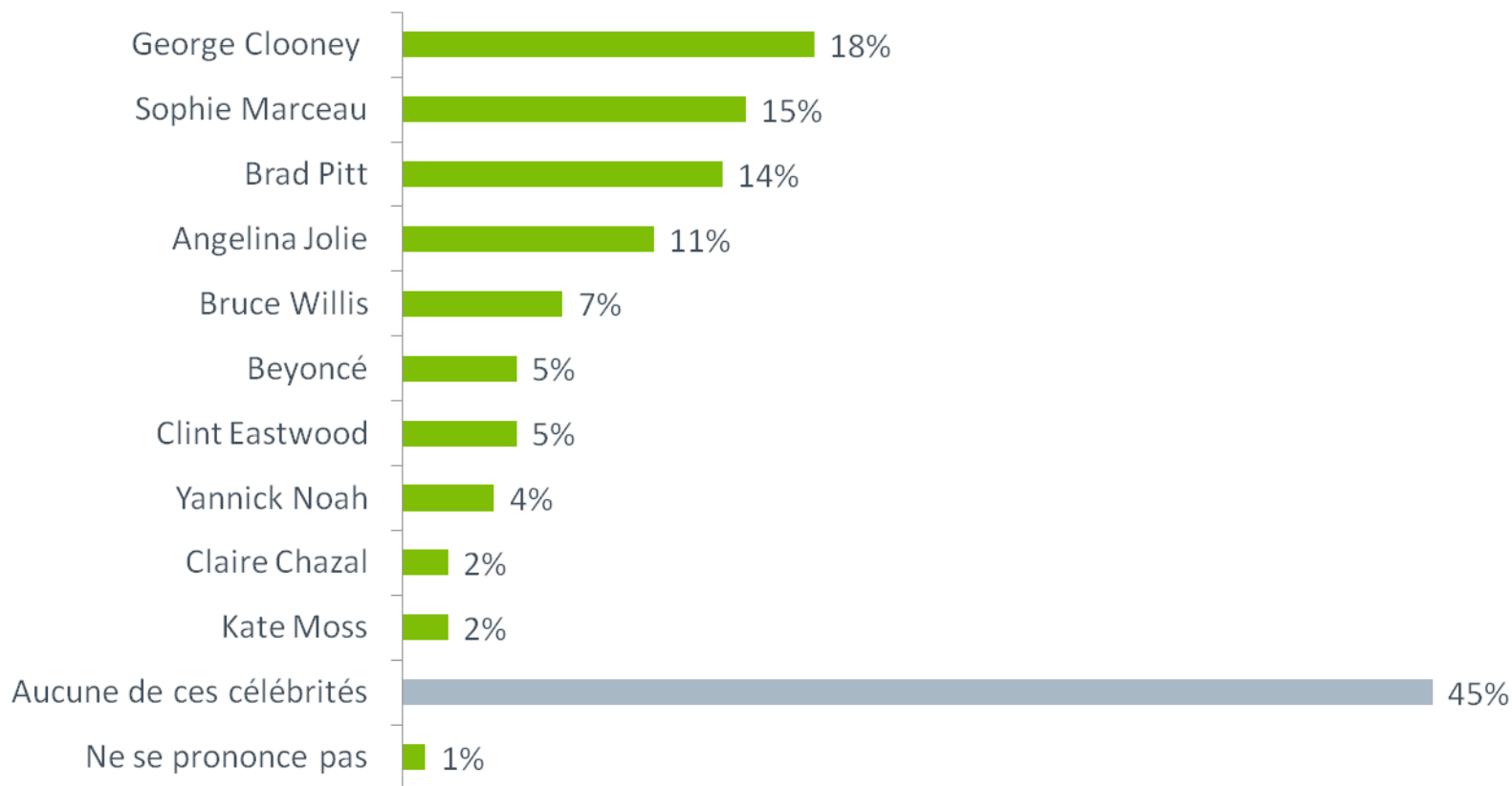
George Clooney et Sophie Marceau sont désignés comme les célébrités qui font le plus « fantasmer » les Français

Parmi les célébrités suivantes, quelles sont les deux qui vous font le plus « fantasmer » ?



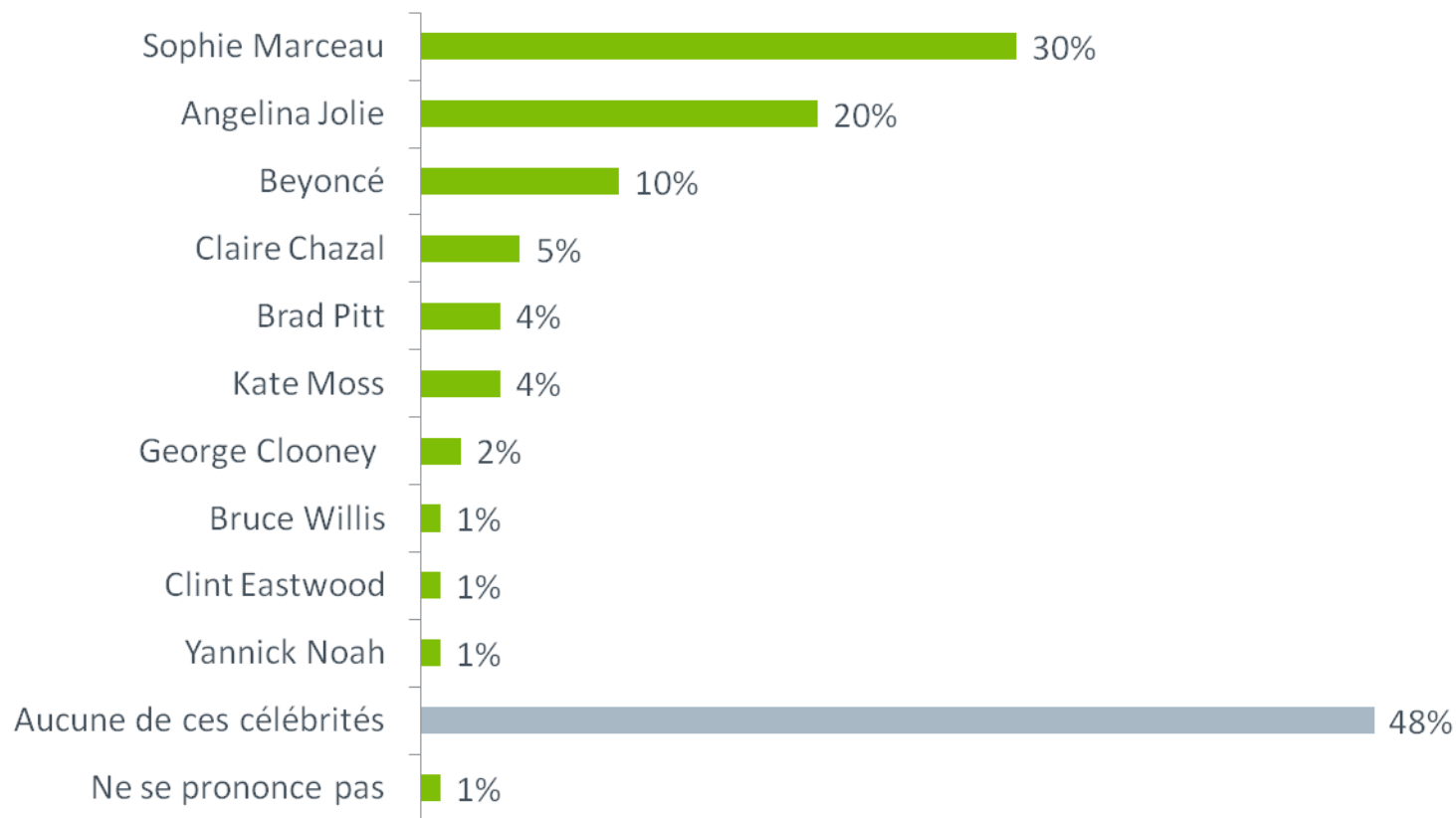
Les célébrités qui font le plus « fantasmer » les Français dans leur ensemble sont...

Parmi les célébrités suivantes, quelles sont les deux qui vous font le plus « fantasmer » ?



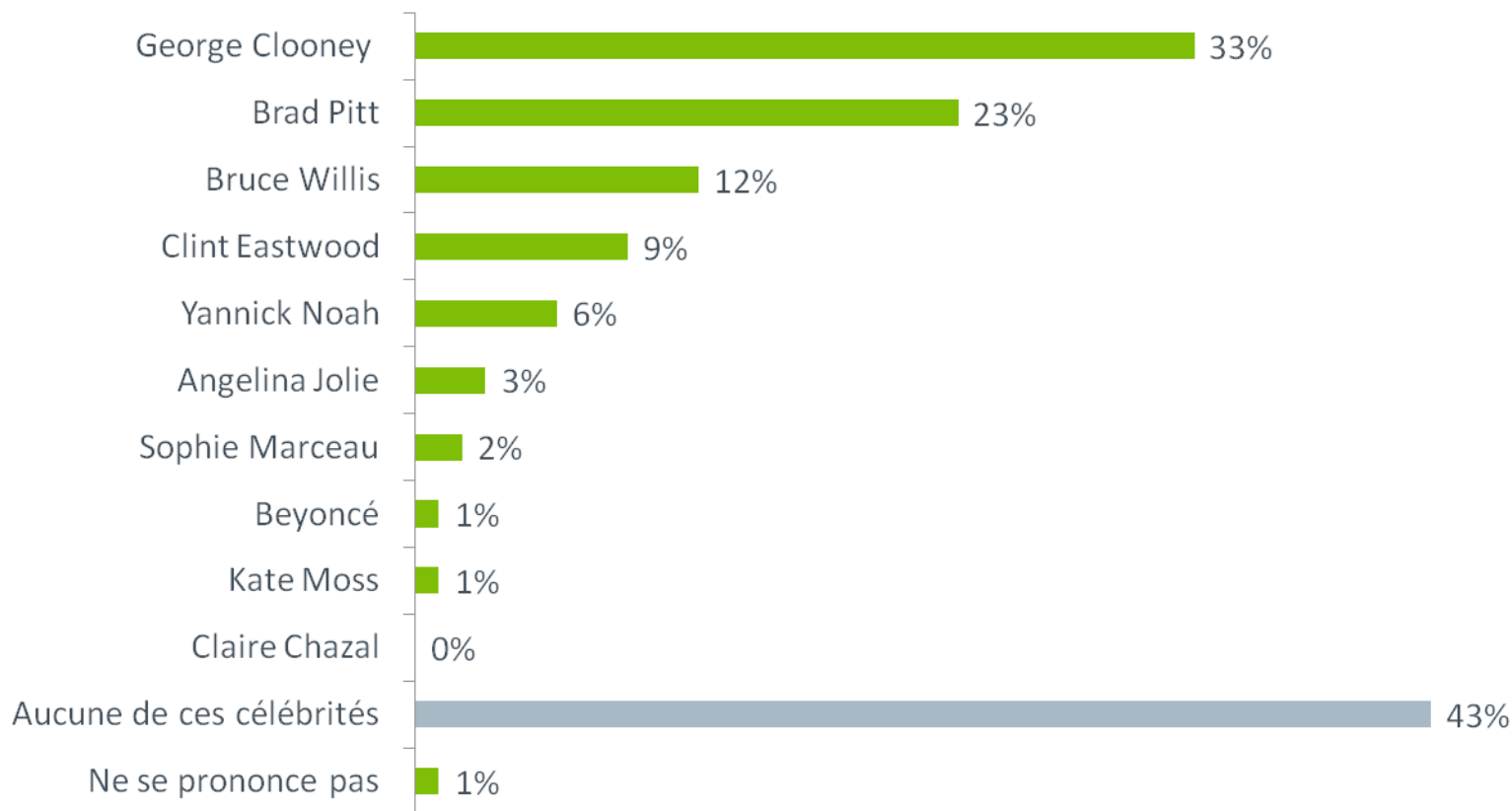
Les célébrités qui font le plus « fantasmer » les hommes français sont...

Parmi les célébrités suivantes, quelles sont les deux qui vous font le plus « fantasmer » ?



Les célébrités qui font le plus « fantasmer » les femmes françaises sont...

Parmi les célébrités suivantes, quelles sont les deux qui vous font le plus « fantasmer » ?



Résultats détaillés

	Total	SEXE		AGE				CSP		
		Un homme	Une femme	18-24 ans	25-34 ans	35-49 ans	50 ans et plus	CSP+	CSP-	Inactif
Parmi les célébrités suivantes, quelles sont les deux qui vous font le plus fantasmer ?										
George Clooney	18%	2%	33%	31%	18%	24%	11%	16%	28%	12%
Sophie Marceau	15%	30%	2%	6%	12%	12%	21%	18%	12%	16%
Brad Pitt	14%	4%	23%	24%	26%	16%	5%	14%	23%	7%
Angelina Jolie	11%	20%	3%	7%	15%	8%	11%	13%	8%	11%
Bruce Willis	7%	1%	12%	10%	5%	10%	4%	5%	9%	5%
Beyoncé	5%	10%	1%	8%	10%	3%	3%	6%	4%	5%
Clint Eastwood	5%	1%	9%	6%	3%	6%	5%	5%	6%	5%
Yannick Noah	4%	1%	6%	1%	3%	4%	4%	3%	3%	4%
Claire Chazal	2%	5%	0%	-	2%	2%	3%	3%	2%	3%
Kate Moss	2%	4%	1%	6%	2%	1%	2%	3%	2%	2%
Aucune de ces célébrités	45%	48%	43%	39%	41%	43%	50%	44%	37%	52%
Ne se prononce pas	1%	1%	1%	1%	1%	1%	2%	1%	0%	2%

Résultats détaillés

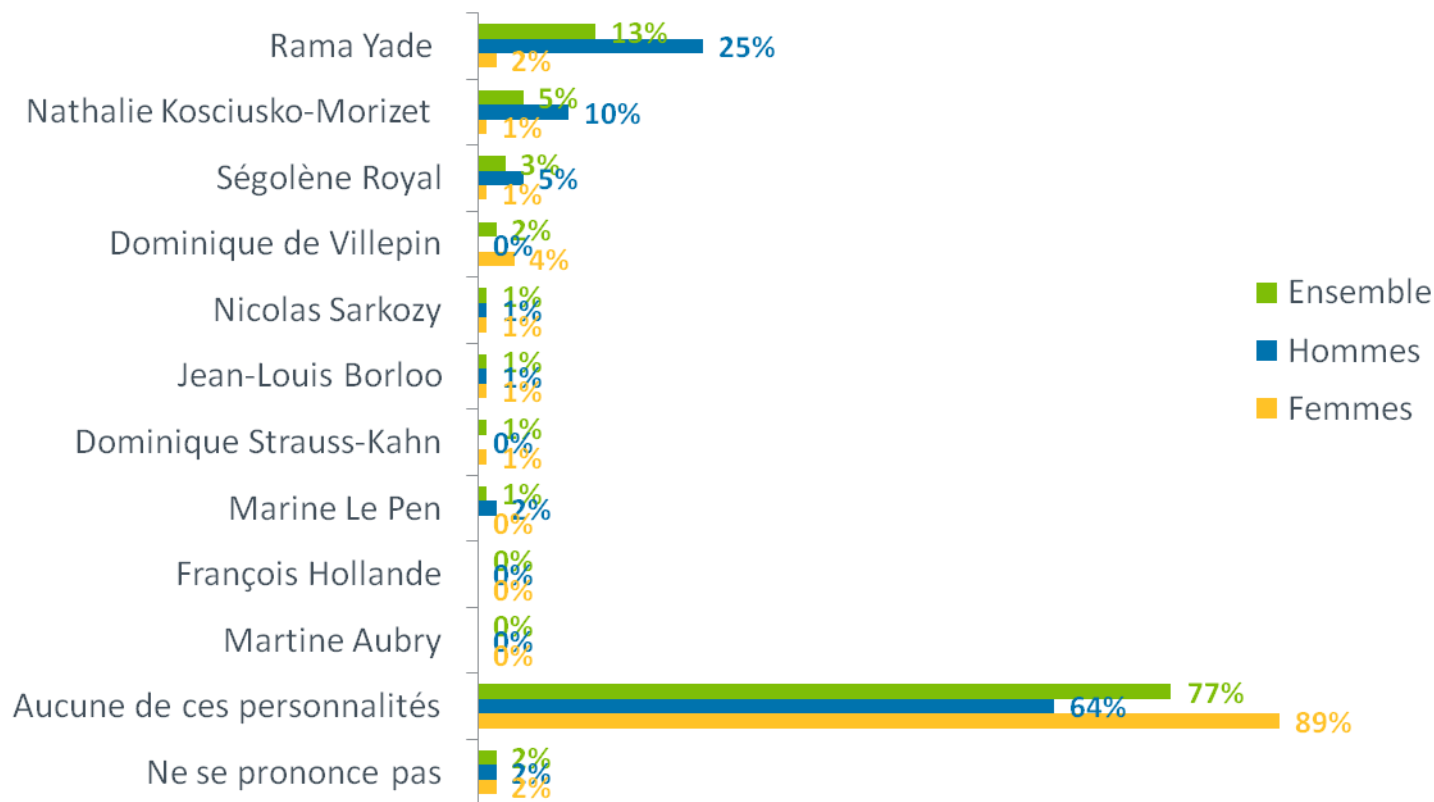
	Total	LIEU D'HABITATION		SITUATION FAMILIALE							
		Région Parisienne	Province	Seul(e)	Seul(e) sans enfant	Seul(e) avec enfant(s)	En couple	En couple sans enfant	En couple avec enfant(s)	Sans enfant	Avec enfant(s)
Parmi les célébrités suivantes, quelles sont les deux qui vous font le plus fantasmer ?											
George Clooney	18%	15%	19%	20%	19%	26%	17%	12%	22%	16%	22%
Sophie Marceau	15%	12%	16%	13%	14%	8%	17%	17%	17%	15%	16%
Brad Pitt	14%	13%	14%	17%	17%	15%	12%	11%	13%	14%	13%
Angelina Jolie	11%	7%	12%	9%	10%	5%	12%	12%	11%	11%	10%
Bruce Willis	7%	8%	6%	10%	6%	26%	5%	4%	6%	5%	10%
Beyoncé	5%	7%	4%	6%	7%	2%	5%	6%	3%	6%	3%
Clint Eastwood	5%	6%	5%	6%	6%	7%	4%	4%	5%	5%	5%
Yannick Noah	4%	3%	4%	5%	4%	7%	3%	2%	4%	3%	4%
Claire Chazal	2%	2%	3%	2%	2%	3%	2%	3%	2%	2%	2%
Kate Moss	2%	3%	2%	3%	4%	-	2%	3%	1%	3%	1%
Aucune de ces célébrités	45%	47%	45%	41%	42%	37%	47%	52%	43%	47%	42%
Ne se prononce pas	1%	1%	1%	1%	1%	1%	2%	2%	2%	1%	2%

Résultats détaillés

	Total	PROXIMITE POLITIQUE												
		Sous-total Extrême-Gauche et Gauche	Sous-total Extrême-Gauche	Sous-total Gauche	Le Front de Gauche	Le Parti Socialiste	Les Verts / Europe Ecologie	Le MoDem	Sous-total Extrême-Droite et Droite	Sous-total Droite	L'Alliance Républicaine, Ecologiste et Sociale	L'UMP	Le Front National	Sans préférence partisane
Parmi les célébrités suivantes, quelles sont les deux qui vous font le plus fantasmer ?														
George Clooney	18%	19%	30%	18%	13%	19%	19%	9%	17%	19%	17%	22%	12%	19%
Sophie Marceau	15%	16%	11%	16%	22%	16%	12%	18%	21%	24%	24%	21%	16%	8%
Brad Pitt	14%	15%	24%	15%	8%	16%	16%	9%	11%	10%	8%	12%	12%	15%
Angelina Jolie	11%	11%	10%	11%	11%	10%	12%	18%	11%	10%	12%	8%	13%	9%
Bruce Willis	7%	7%	6%	7%	8%	7%	8%	4%	5%	4%	5%	5%	8%	7%
Beyoncé	5%	7%	7%	7%	5%	9%	3%	5%	4%	5%	5%	6%	2%	3%
Clint Eastwood	5%	4%	6%	4%	4%	4%	6%	4%	4%	4%	12%	2%	4%	6%
Yannick Noah	4%	6%	13%	5%	8%	5%	4%	4%	2%	1%	2%	1%	3%	2%
Claire Chazal	2%	2%	-	2%	2%	1%	5%	2%	4%	4%	-	6%	2%	2%
Kate Moss	2%	3%	3%	3%	3%	5%	-	-	2%	2%	3%	1%	2%	2%
Aucune de ces célébrités	45%	41%	29%	41%	43%	40%	46%	54%	45%	43%	38%	46%	50%	52%
Ne se prononce pas	1%	1%	-	2%	2%	2%	1%	-	1%	1%	2%	1%	1%	2%

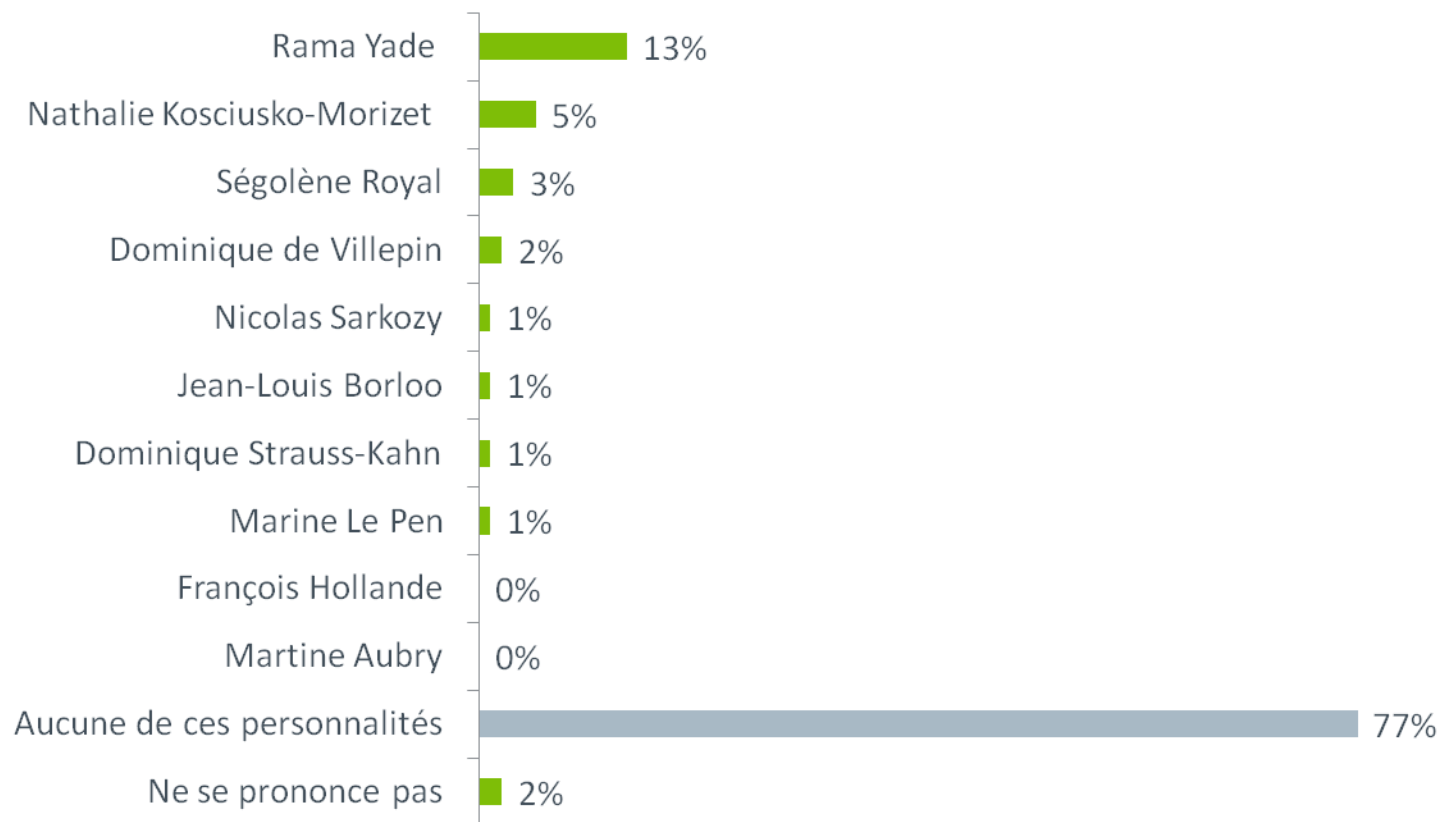
Les personnalités politiques ne font pas « fantasmer » les Français

Parmi les personnalités politiques suivantes, quelles sont les deux qui vous font le plus « fantasmer » ?



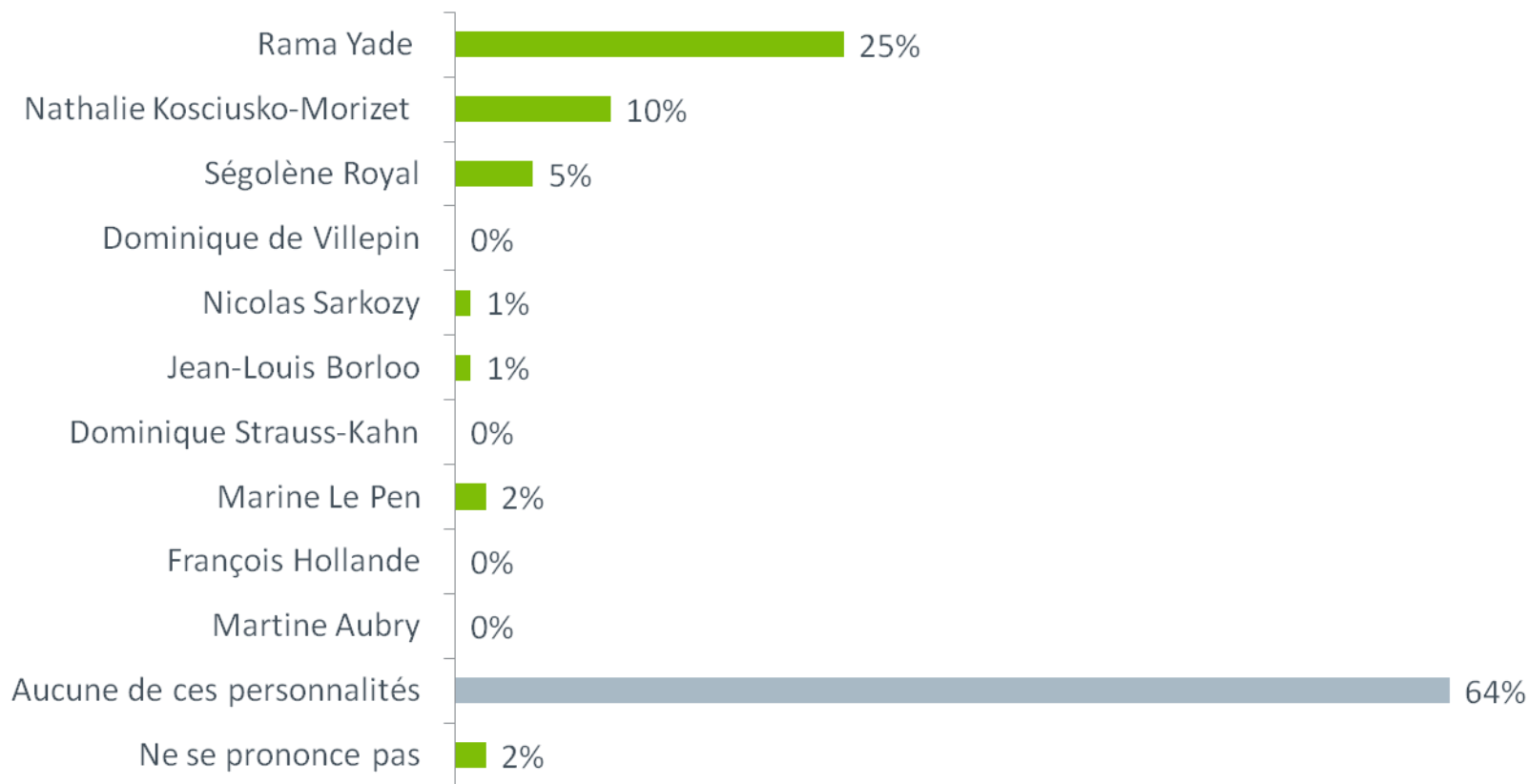
Les personnalités politiques qui font le plus « fantasmer » les Français dans leur ensemble sont...

Parmi les personnalités politiques suivantes, quelles sont les deux qui vous font le plus « fantasmer » ?



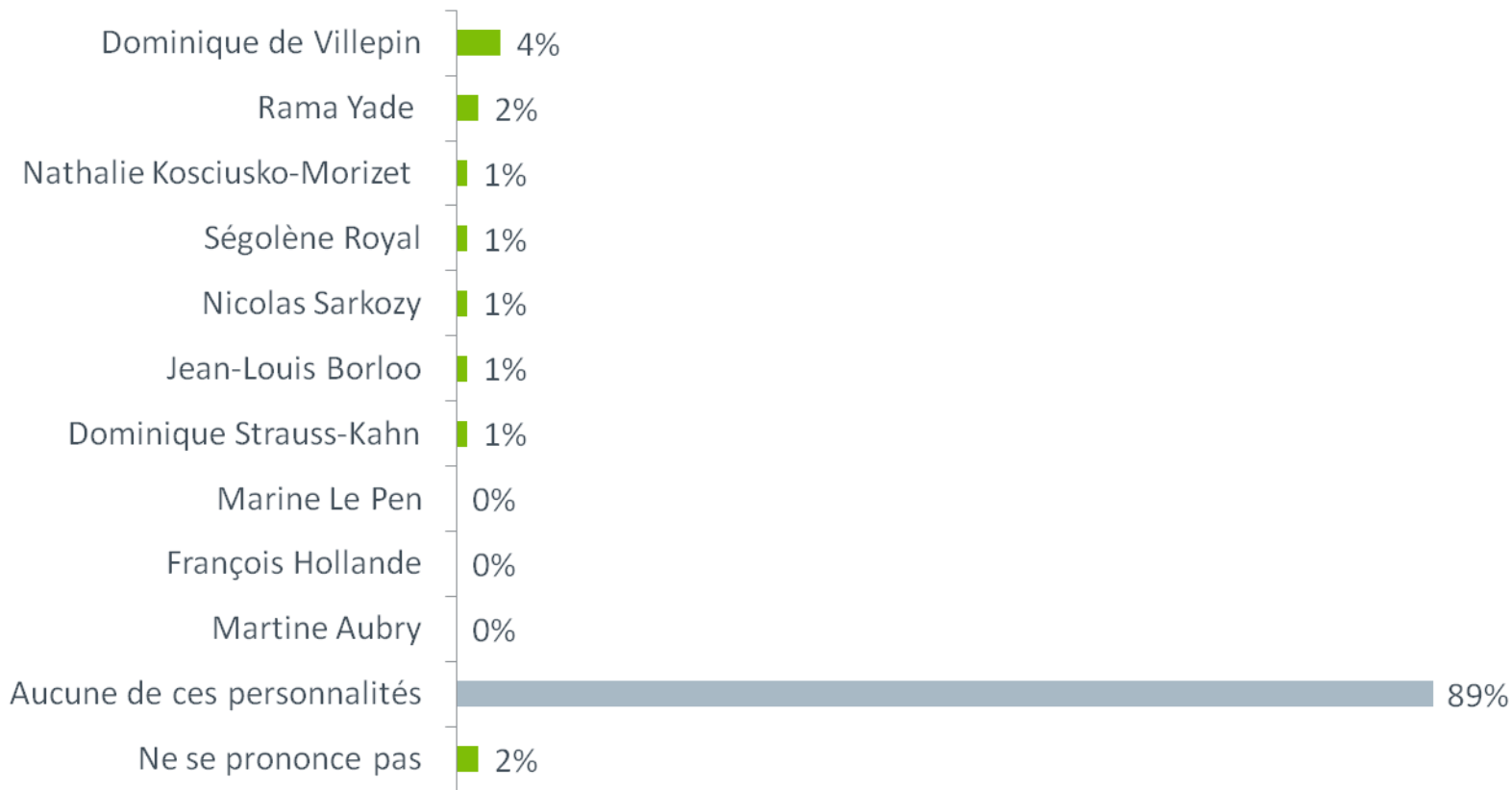
Les personnalités politiques qui font le plus « fantasmer » les hommes français sont...

Parmi les personnalités politiques suivantes, quelles sont les deux qui vous font le plus « fantasmer » ?



Les personnalités politiques qui font le plus « fantasmer » les femmes françaises sont...

Parmi les personnalités politiques suivantes, quelles sont les deux qui vous font le plus « fantasmer » ?



Résultats détaillés

	Total	SEXE		AGE				CSP		
		Un homme	Une femme	18-24 ans	25-34 ans	35-49 ans	50 ans et plus	CSP+	CSP-	Inactif
Parmi les personnalités politiques suivantes, quelles sont les deux qui vous font le plus fantasmer ?										
Rama Yade	13%	25%	2%	6%	14%	8%	18%	14%	7%	17%
Nathalie Kosciusko-Morizet	5%	10%	1%	1%	4%	4%	8%	5%	4%	6%
Ségolène Royal	3%	5%	1%	1%	3%	2%	4%	1%	3%	3%
Dominique de Villepin	2%	0%	4%	3%	2%	2%	2%	2%	3%	2%
Nicolas Sarkozy	1%	1%	1%	1%	1%	-	1%	0%	1%	1%
Jean-Louis Borloo	1%	1%	1%	2%	-	-	1%	-	1%	1%
Dominique Strauss-Kahn	1%	-	1%	1%	1%	1%	1%	2%	1%	-
Marine Le Pen	1%	2%	0%	1%	1%	1%	2%	0%	2%	1%
François Hollande	0%	0%	0%	1%	-	-	1%	-	0%	1%
Martine Aubry	0%	0%	0%	-	-	-	0%	-	-	0%
Aucune de ces personnalités	77%	64%	89%	83%	80%	86%	69%	79%	83%	71%
Ne se prononce pas	2%	2%	2%	4%	1%	-	4%	1%	1%	4%

Résultats détaillés

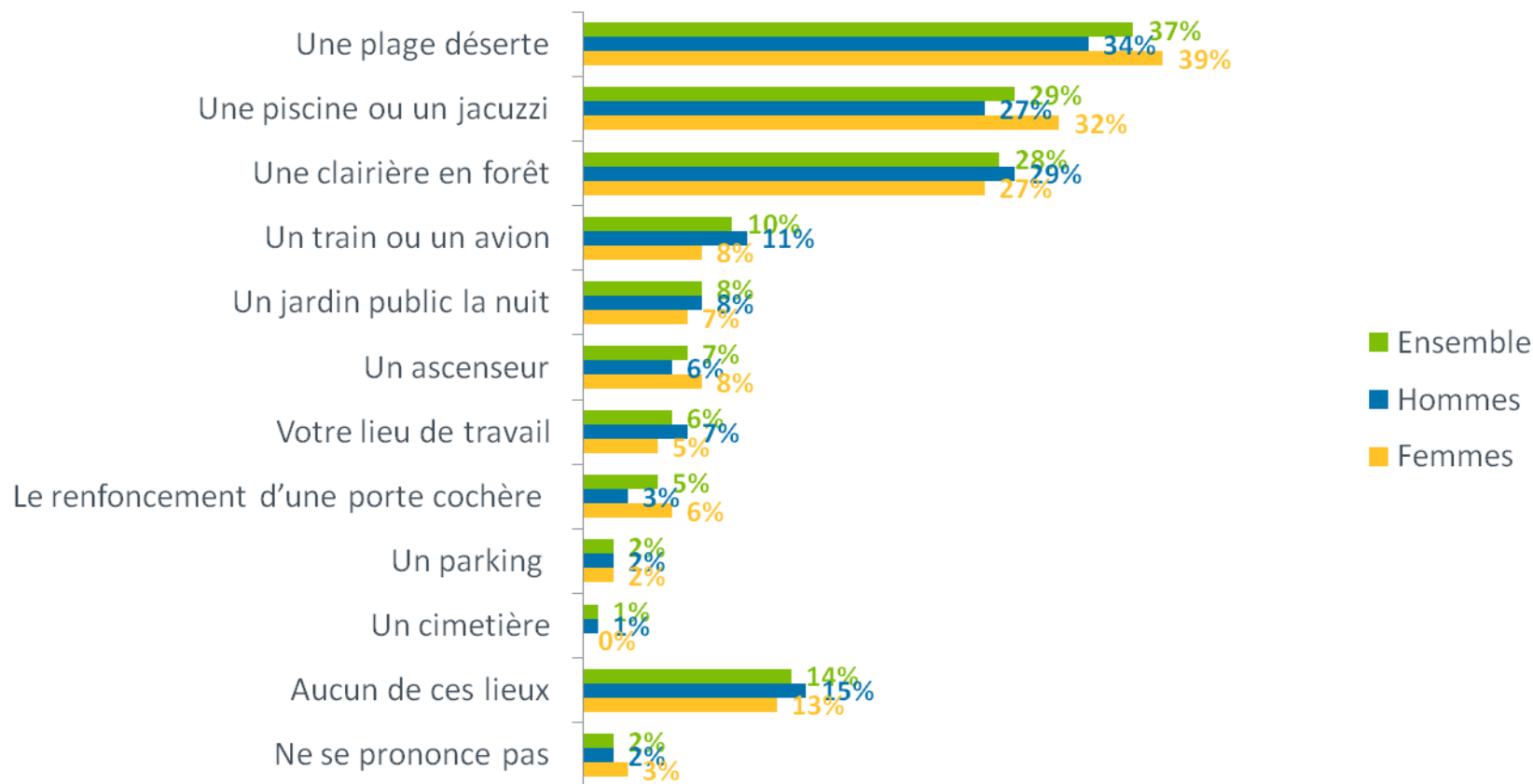
	Total	LIEU D'HABITATION		SITUATION FAMILIALE							
		Région Parisienne	Province	Seul(e)	Seul(e) sans enfant	Seul(e) avec enfant(s)	En couple sans enfant	En couple avec enfant(s)	Sans enfant	Avec enfant(s)	
Parmi les personnalités politiques suivantes, quelles sont les deux qui vous font le plus fantasmer ?											
Rama Yade	13%	9%	14%	8%	9%	3%	16%	18%	13%	14%	12%
Nathalie Kosciusko-Morizet	5%	4%	6%	4%	3%	6%	6%	8%	4%	6%	5%
Ségolène Royal	3%	1%	3%	4%	3%	5%	2%	3%	2%	3%	2%
Dominique de Villepin	2%	3%	2%	3%	3%	6%	2%	2%	2%	2%	3%
Nicolas Sarkozy	1%	1%	1%	1%	1%	-	1%	1%	0%	1%	0%
Jean-Louis Borloo	1%	1%	1%	1%	1%	2%	1%	1%	0%	1%	1%
Dominique Strauss-Kahn	1%	1%	1%	1%	0%	3%	1%	1%	1%	1%	1%
Marine Le Pen	1%	-	1%	1%	1%	2%	1%	1%	1%	1%	1%
François Hollande	0%	1%	0%	1%	0%	2%	0%	0%	0%	0%	1%
Martine Aubry	0%	-	0%	-	-	-	0%	0%	0%	0%	0%
Aucune de ces personnalités	77%	82%	76%	82%	81%	83%	74%	70%	79%	75%	80%
Ne se prononce pas	2%	1%	2%	2%	2%	1%	2%	3%	2%	2%	2%

Résultats détaillés

	Total	PROXIMITE POLITIQUE												
		Sous-total Extrême-Gauche et Gauche	Sous-total Extrême-Gauche	Sous-total Gauche	Le Front de Gauche	Le Parti Socialiste	Les Verts / Europe Ecologie	Le MoDem	Sous-total Extrême-Droite et Droite	Sous-total Droite	L'Alliance Républicaine, Ecologiste et Sociale	L'UMP	Le Front National	Sans préférence partisane
Parmi les personnalités politiques suivantes, quelles sont les deux qui vous font le plus fantasmer ?														
Rama Yade	13%	15%	3%	16%	18%	16%	12%	13%	15%	17%	15%	17%	9%	9%
Nathalie Kosciusko-Morizet	5%	4%	-	4%	2%	4%	4%	5%	9%	11%	12%	11%	4%	3%
Ségolène Royal	3%	4%	-	4%	2%	3%	7%	-	3%	3%	-	3%	2%	1%
Dominique de Villepin	2%	2%	3%	2%	-	2%	2%	2%	4%	4%	-	5%	3%	1%
Nicolas Sarkozy	1%	0%	-	0%	-	0%	-	-	2%	1%	-	2%	2%	1%
Jean-Louis Borloo	1%	0%	-	0%	-	-	-	-	1%	1%	2%	1%	-	1%
Dominique Strauss-Kahn	1%	1%	-	1%	2%	1%	-	-	1%	1%	-	1%	-	0%
Marine Le Pen	1%	1%	-	1%	-	0%	-	-	3%	2%	-	1%	7%	-
François Hollande	0%	0%	-	1%	-	0%	1%	-	-	-	-	-	-	0%
Martine Aubry	0%	0%	-	1%	-	1%	-	-	-	-	-	-	-	-
Aucune de ces personnalités	77%	76%	97%	75%	78%	74%	78%	84%	72%	70%	80%	68%	75%	84%
Ne se prononce pas	2%	2%	-	3%	2%	3%	2%	-	2%	1%	-	2%	2%	3%

Les lieux qui font le plus fantasmer les Français sont la plage, la piscine ou la clairière en forêt

Parmi les lieux suivants, dans lesquels vous imagineriez-vous le plus faire l'amour ? (3 réponses possibles)



Résultats détaillés

	Total	SEXE		AGE				CSP		
		Un homme	Une femme	18-24 ans	25-34 ans	35-49 ans	50 ans et plus	CSP+	CSP-	Inactif
Parmi les lieux suivants, dans lesquels vous imagineriez-vous le plus faire l'amour ?										
Une plage déserte	37%	34%	39%	37%	36%	35%	37%	32%	37%	39%
Une piscine ou un jacuzzi	29%	27%	32%	42%	38%	33%	21%	30%	37%	23%
Une clairière en forêt	28%	29%	27%	16%	36%	24%	31%	34%	21%	29%
Un train ou un avion	10%	11%	8%	14%	6%	12%	8%	9%	11%	9%
Un jardin public la nuit	8%	8%	7%	9%	10%	8%	7%	9%	8%	7%
Un ascenseur	7%	6%	8%	16%	11%	9%	2%	5%	10%	6%
Votre lieu de travail	6%	7%	5%	12%	8%	8%	1%	9%	6%	3%
Le renforcement d'une porte cochère	5%	3%	6%	7%	6%	6%	3%	5%	8%	2%
Un parking	2%	2%	2%	3%	2%	2%	2%	1%	2%	3%
Un cimetière	1%	1%	-	1%	1%	0%	1%	1%	-	1%
Aucun de ces lieux	14%	15%	13%	8%	9%	12%	20%	13%	10%	18%
Ne se prononce pas	2%	2%	3%	4%	4%	1%	3%	3%	1%	3%

Résultats détaillés

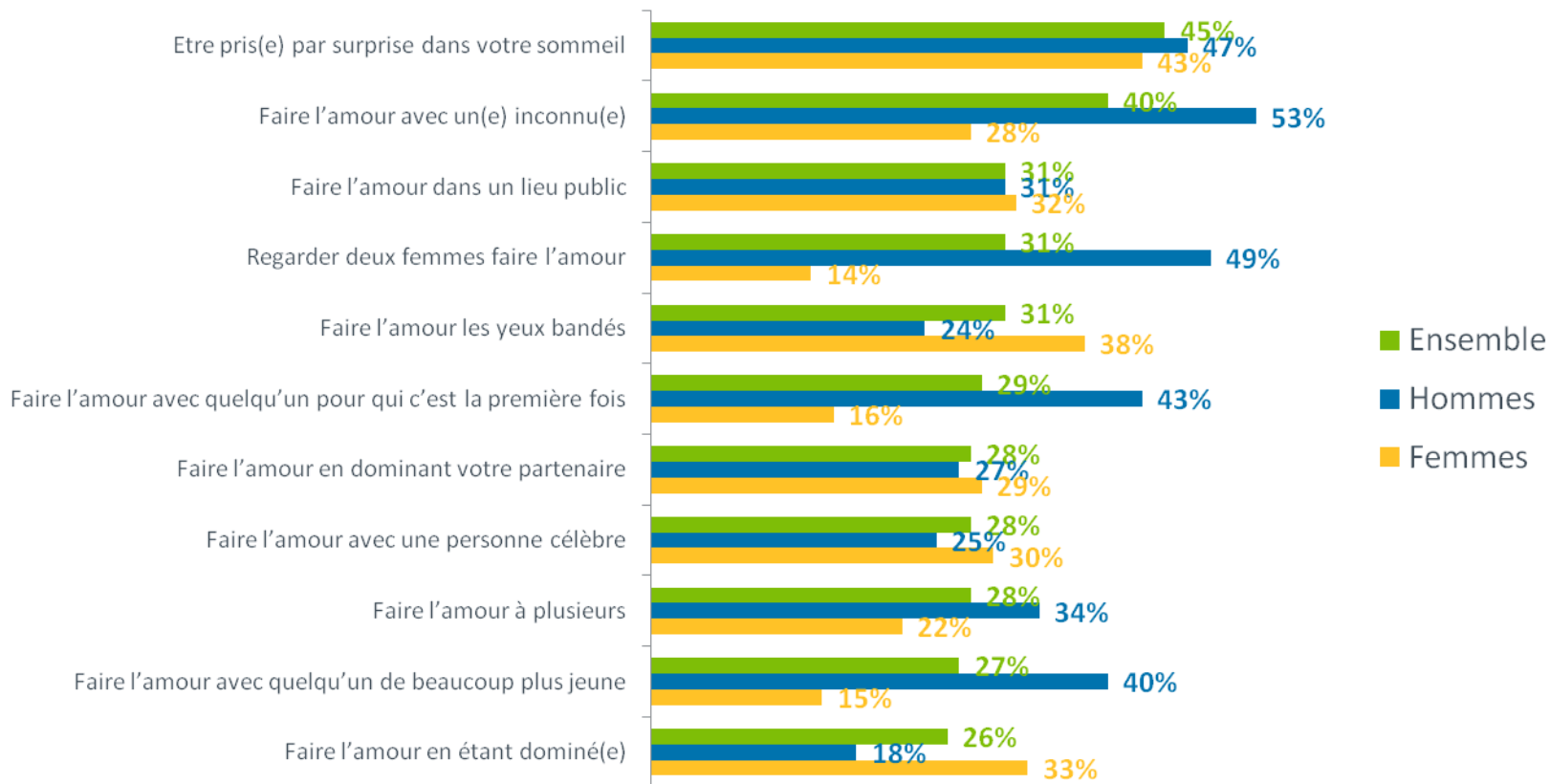
	Total	LIEU D'HABITATION		SITUATION FAMILIALE							
		Région Parisienne	Province	Seul(e)	Seul(e) sans enfant	Seul(e) avec enfant(s)	En couple	En couple sans enfant	En couple avec enfant(s)	Sans enfant	Avec enfant(s)
Parmi les lieux suivants, dans lesquels vous imagineriez-vous le plus faire l'amour ?											
Une plage déserte	37%	35%	37%	35%	34%	39%	37%	39%	35%	37%	36%
Une piscine ou un jacuzzi	29%	26%	30%	31%	31%	32%	28%	26%	31%	28%	31%
Une clairière en forêt	28%	26%	29%	28%	27%	33%	28%	30%	26%	28%	27%
Un train ou un avion	10%	11%	9%	10%	11%	6%	9%	9%	9%	10%	9%
Un jardin public la nuit	8%	8%	8%	9%	8%	9%	7%	7%	8%	8%	8%
Un ascenseur	7%	7%	7%	9%	9%	6%	6%	5%	8%	7%	8%
Votre lieu de travail	6%	7%	5%	8%	8%	7%	5%	4%	5%	6%	5%
Le renforcement d'une porte cochère	5%	6%	4%	5%	4%	10%	4%	4%	5%	4%	6%
Un parking	2%	2%	2%	2%	2%	1%	2%	2%	2%	2%	2%
Un cimetière	1%	2%	0%	1%	1%	-	0%	0%	0%	1%	0%
Aucun de ces lieux	14%	15%	14%	12%	13%	9%	15%	17%	14%	15%	13%
Ne se prononce pas	2%	3%	2%	3%	3%	1%	2%	2%	2%	3%	2%

Résultats détaillés

	Total	PROXIMITE POLITIQUE												
		Sous-total Extrême-Gauche et Gauche	Sous-total Extrême-Gauche	Sous-total Gauche	Le Front de Gauche	Le Parti Socialiste	Les Verts / Europe Ecologie	Le MoDem	Sous-total Extrême-Droite et Droite	Sous-total Droite	L'Alliance Républicaine, Ecologiste et Sociale	L'UMP	Le Front National	Sans préférence partisane
Parmi les lieux suivants, dans lesquels vous imagineriez-vous le plus faire l'amour ?														
Une plage déserte	37%	36%	43%	36%	46%	36%	30%	29%	35%	40%	39%	40%	22%	40%
Une piscine ou un jacuzzi	29%	30%	37%	29%	41%	28%	26%	34%	30%	31%	29%	32%	27%	28%
Une clairière en forêt	28%	29%	29%	29%	22%	31%	30%	43%	25%	24%	29%	23%	28%	27%
Un train ou un avion	10%	10%	6%	10%	9%	9%	14%	11%	11%	11%	10%	11%	9%	8%
Un jardin public la nuit	8%	10%	10%	10%	2%	11%	12%	9%	6%	5%	5%	4%	8%	7%
Un ascenseur	7%	7%	11%	7%	2%	8%	5%	2%	7%	4%	10%	3%	15%	9%
Votre lieu de travail	6%	7%	3%	7%	2%	7%	9%	2%	5%	5%	10%	5%	3%	5%
Le renforcement d'une porte cochère	5%	6%	-	6%	9%	5%	7%	2%	4%	4%	5%	4%	5%	5%
Un parking	2%	2%	-	2%	2%	3%	1%	5%	2%	1%	-	1%	2%	2%
Un cimetière	1%	1%	-	1%	7%	0%	1%	-	-	-	-	-	-	-
Aucun de ces lieux	14%	11%	10%	11%	13%	10%	14%	9%	17%	17%	15%	17%	19%	17%
Ne se prononce pas	2%	3%	-	3%	2%	3%	6%	2%	3%	3%	-	4%	2%	1%

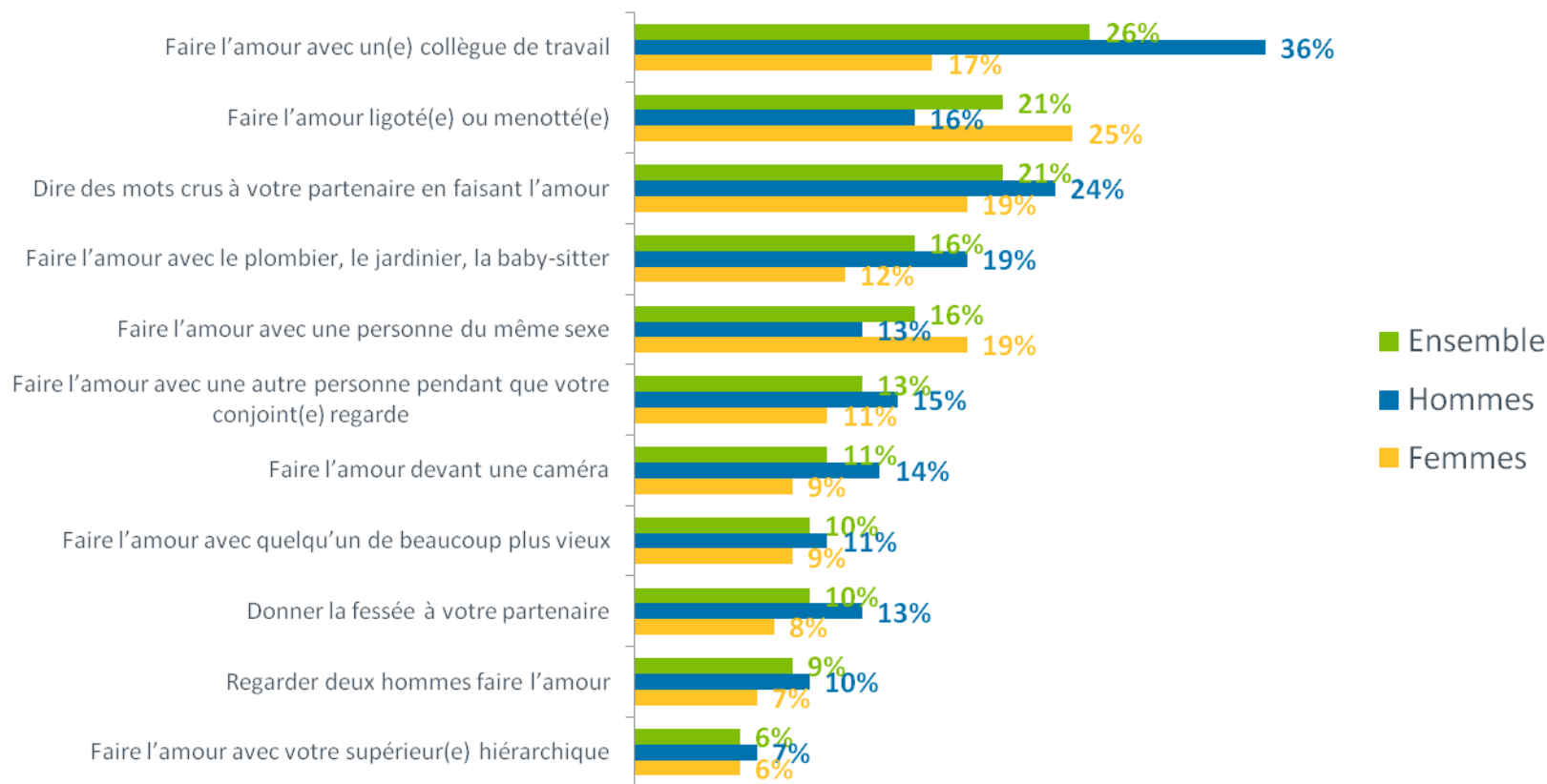
Les situations qui font le plus fantasmer les Français

Chacune des situations suivantes vous fait-elle ou non « fantasmer » ? (en % de « Oui »)



Les situations qui font le plus fantasmer les Français (suite)

Chacune des situations suivantes vous fait-elle ou non fantasmer ? (en % de « Oui »)



Résultats détaillés

	Total	SEXE		AGE				CSP		
		Un homme	Une femme	18-24 ans	25-34 ans	35-49 ans	50 ans et plus	CSP+	CSP-	Inactif
Etre pris(e) par surprise dans votre sommeil										
Oui	45%	47%	43%	52%	52%	47%	40%	47%	48%	41%
Non	47%	47%	46%	34%	41%	47%	52%	41%	45%	51%
Ne se prononce pas	8%	6%	11%	14%	7%	6%	9%	11%	7%	7%
Faire l'amour avec un(e) inconnu(e)										
Oui	40%	53%	28%	34%	51%	40%	37%	44%	41%	36%
Non	52%	41%	62%	53%	41%	54%	54%	44%	52%	56%
Ne se prononce pas	8%	6%	11%	14%	8%	6%	9%	12%	7%	8%
Faire l'amour dans un lieu public										
Oui	31%	31%	32%	46%	43%	36%	20%	37%	36%	25%
Non	60%	62%	58%	40%	48%	58%	71%	51%	57%	68%
Ne se prononce pas	9%	6%	11%	14%	8%	6%	9%	12%	7%	8%
Regarder deux femmes faire l'amour										
Oui	31%	49%	14%	27%	37%	28%	30%	35%	27%	30%
Non	61%	45%	76%	59%	55%	65%	61%	53%	66%	63%
Ne se prononce pas	8%	6%	10%	14%	8%	6%	8%	12%	7%	7%
Faire l'amour les yeux bandés										
Oui	31%	24%	38%	49%	50%	36%	16%	40%	37%	21%
Non	61%	70%	52%	38%	42%	58%	75%	49%	56%	71%
Ne se prononce pas	8%	6%	10%	14%	7%	6%	9%	11%	7%	7%
Faire l'amour avec quelqu'un pour qui c'est la première fois										
Oui	29%	43%	16%	24%	35%	24%	30%	26%	25%	33%
Non	63%	51%	74%	63%	57%	69%	61%	62%	68%	59%
Ne se prononce pas	8%	6%	11%	14%	8%	6%	9%	12%	7%	8%
Faire l'amour en dominant votre partenaire										
Oui	28%	27%	29%	42%	37%	30%	20%	27%	30%	27%
Non	63%	66%	61%	45%	55%	64%	71%	61%	63%	65%
Ne se prononce pas	9%	6%	11%	14%	8%	6%	9%	12%	7%	8%

Résultats détaillés

(suite du tableau)	Total	SEXE		AGE				CSP		
		Un homme	Une femme	18-24 ans	25-34 ans	35-49 ans	50 ans et plus	CSP+	CSP-	Inactif
Faire l'amour avec une personne célèbre										
Oui	28%	25%	30%	40%	36%	34%	17%	27%	35%	22%
Non	64%	69%	59%	46%	56%	61%	73%	62%	58%	70%
Ne se prononce pas	8%	6%	11%	14%	8%	6%	9%	11%	7%	8%
Faire l'amour à plusieurs										
Oui	28%	34%	22%	40%	40%	26%	21%	33%	27%	26%
Non	64%	59%	67%	46%	52%	67%	70%	56%	66%	67%
Ne se prononce pas	8%	7%	10%	14%	8%	7%	9%	12%	7%	8%
Faire l'amour avec quelqu'un de beaucoup plus jeune										
Oui	27%	40%	15%	12%	22%	25%	34%	25%	24%	31%
Non	65%	54%	74%	75%	70%	68%	57%	63%	69%	62%
Ne se prononce pas	8%	6%	10%	14%	8%	6%	8%	12%	7%	7%
Faire l'amour en étant dominé(e)										
Oui	26%	18%	33%	53%	31%	28%	15%	27%	30%	21%
Non	66%	76%	57%	33%	62%	66%	76%	62%	63%	71%
Ne se prononce pas	8%	6%	10%	14%	7%	6%	9%	11%	7%	8%
Faire l'amour avec un(e) collègue de travail										
Oui	26%	36%	17%	28%	35%	27%	22%	27%	27%	25%
Non	65%	57%	72%	58%	58%	67%	69%	61%	65%	67%
Ne se prononce pas	9%	7%	11%	14%	8%	7%	9%	12%	7%	8%
Faire l'amour ligoté(e) ou menotté(e)										
Oui	21%	16%	25%	40%	34%	24%	8%	25%	25%	15%
Non	71%	78%	64%	46%	58%	70%	83%	63%	68%	78%
Ne se prononce pas	8%	6%	11%	14%	8%	6%	9%	12%	7%	8%
Dire des mots crus à votre partenaire en faisant l'amour										
Oui	21%	24%	19%	14%	28%	23%	20%	25%	20%	20%
Non	70%	70%	70%	73%	64%	71%	71%	63%	73%	72%
Ne se prononce pas	9%	6%	11%	14%	8%	6%	9%	12%	7%	8%

Résultats détaillés

(suite du tableau)	Total	SEXE		AGE				CSP		
		Un homme	Une femme	18-24 ans	25-34 ans	35-49 ans	50 ans et plus	CSP+	CSP-	Inactif
Faire l'amour avec le plombier, le jardinier, la baby-sitter										
Oui	16%	19%	12%	24%	30%	16%	8%	17%	19%	12%
Non	76%	75%	77%	63%	62%	78%	83%	71%	74%	80%
Ne se prononce pas	8%	6%	11%	14%	8%	6%	9%	11%	7%	8%
Faire l'amour avec une personne du même sexe										
Oui	16%	13%	19%	29%	20%	19%	9%	15%	22%	12%
Non	76%	82%	70%	57%	72%	75%	82%	73%	71%	81%
Ne se prononce pas	8%	6%	10%	14%	8%	6%	9%	11%	7%	7%
Faire l'amour avec une autre personne pendant que votre conjoint(e) regarde										
Oui	13%	15%	11%	11%	21%	12%	11%	15%	12%	13%
Non	79%	78%	79%	76%	72%	82%	80%	74%	82%	80%
Ne se prononce pas	8%	6%	10%	14%	8%	6%	9%	12%	7%	7%
Faire l'amour devant une caméra										
Oui	11%	14%	9%	15%	16%	12%	8%	11%	13%	11%
Non	80%	80%	80%	72%	77%	82%	82%	77%	80%	82%
Ne se prononce pas	9%	6%	11%	14%	8%	6%	9%	12%	7%	7%
Faire l'amour avec quelqu'un de beaucoup plus vieux										
Oui	10%	11%	9%	19%	10%	9%	8%	7%	12%	10%
Non	82%	83%	81%	68%	82%	85%	83%	82%	82%	82%
Ne se prononce pas	8%	6%	11%	14%	8%	6%	9%	12%	7%	7%
Donner la fessée à votre partenaire										
Oui	10%	13%	8%	12%	20%	10%	6%	12%	11%	8%
Non	81%	80%	82%	74%	73%	84%	85%	77%	81%	84%
Ne se prononce pas	9%	7%	10%	14%	7%	6%	9%	11%	7%	8%
Regarder deux hommes faire l'amour										
Oui	9%	10%	7%	9%	10%	11%	6%	8%	10%	8%
Non	83%	84%	82%	78%	82%	82%	85%	81%	83%	84%
Ne se prononce pas	8%	6%	10%	13%	8%	6%	9%	11%	7%	8%
Faire l'amour avec votre supérieur(e) hiérarchique										
Oui	6%	7%	6%	12%	6%	6%	5%	4%	6%	8%
Non	85%	86%	84%	75%	86%	87%	85%	84%	87%	84%
Ne se prononce pas	9%	7%	11%	14%	8%	6%	9%	12%	7%	8%

Résultats détaillés

	Total	LIEU D'HABITATION		SITUATION FAMILIALE								
		Région Parisienne	Province	Seul(e)	Seul(e) sans enfant	Seul(e) avec enfant(s)	En couple	En couple sans enfant	En couple avec enfant(s)	Sans enfant	Avec enfant(s)	
Etre pris(e) par surprise dans votre sommeil												
Oui	45%	45%	45%	45%	44%	50%	45%	43%	47%	43%	48%	
Non	47%	46%	47%	47%	48%	43%	47%	48%	45%	48%	45%	
Ne se prononce pas	8%	9%	8%	8%	8%	7%	8%	10%	7%	9%	7%	
Faire l'amour avec un(e) inconnu(e)												
Oui	40%	50%	37%	46%	47%	41%	36%	37%	35%	42%	36%	
Non	52%	40%	54%	47%	45%	53%	55%	52%	57%	49%	56%	
Ne se prononce pas	8%	9%	9%	8%	8%	6%	9%	10%	8%	9%	7%	
Faire l'amour dans un lieu public												
Oui	31%	32%	31%	35%	35%	34%	30%	30%	29%	32%	30%	
Non	60%	58%	60%	57%	56%	61%	62%	60%	63%	58%	63%	
Ne se prononce pas	9%	10%	8%	8%	9%	6%	9%	10%	7%	10%	7%	
Regarder deux femmes faire l'amour												
Oui	31%	33%	30%	30%	31%	22%	31%	32%	30%	32%	29%	
Non	61%	58%	62%	63%	61%	73%	60%	58%	63%	59%	65%	
Ne se prononce pas	8%	9%	8%	7%	8%	4%	9%	10%	7%	9%	6%	
Faire l'amour les yeux bandés												
Oui	31%	32%	31%	34%	34%	34%	29%	28%	30%	31%	31%	
Non	61%	58%	61%	58%	58%	61%	62%	62%	62%	60%	62%	
Ne se prononce pas	8%	9%	8%	7%	8%	6%	9%	10%	7%	9%	7%	
Faire l'amour avec quelqu'un pour qui c'est la première fois												
Oui	29%	26%	29%	32%	35%	19%	27%	32%	22%	33%	21%	
Non	63%	65%	62%	60%	57%	75%	64%	58%	71%	57%	72%	
Ne se prononce pas	8%	9%	8%	8%	8%	6%	9%	11%	7%	10%	7%	
Faire l'amour en dominant votre partenaire												
Oui	28%	23%	29%	33%	34%	29%	25%	23%	27%	28%	28%	
Non	63%	67%	62%	59%	58%	65%	66%	66%	65%	62%	65%	
Ne se prononce pas	9%	9%	8%	8%	8%	6%	9%	11%	7%	10%	7%	

Résultats détaillés

(suite du tableau)	Total	LIEU D'HABITATION		SITUATION FAMILIALE								
		Région Parisienne	Province	Seul(e)	Seul(e) sans enfant	Seul(e) avec enfant(s)	En couple	En couple sans enfant	En couple avec enfant(s)	Sans enfant	Avec enfant(s)	
Faire l'amour avec une personne célèbre												
Oui	28%	33%	26%	35%	35%	35%	23%	24%	23%	29%	25%	
Non	64%	58%	65%	57%	57%	59%	68%	66%	70%	62%	68%	
Ne se prononce pas	8%	9%	8%	8%	8%	6%	9%	10%	8%	9%	7%	
Faire l'amour à plusieurs												
Oui	28%	32%	27%	32%	34%	21%	26%	26%	26%	30%	25%	
Non	64%	59%	65%	61%	58%	74%	65%	63%	67%	61%	68%	
Ne se prononce pas	8%	9%	8%	7%	8%	6%	9%	11%	7%	10%	7%	
Faire l'amour avec quelqu'un de beaucoup plus jeune												
Oui	27%	21%	29%	30%	32%	25%	25%	29%	21%	30%	22%	
Non	65%	70%	63%	62%	60%	70%	66%	61%	72%	61%	72%	
Ne se prononce pas	8%	9%	8%	7%	8%	6%	9%	10%	7%	9%	7%	
Faire l'amour en étant dominé(e)												
Oui	26%	24%	26%	33%	32%	37%	22%	21%	23%	26%	25%	
Non	66%	66%	66%	60%	60%	58%	69%	68%	70%	65%	68%	
Ne se prononce pas	8%	9%	8%	7%	8%	6%	9%	10%	7%	9%	7%	
Faire l'amour avec un(e) collègue de travail												
Oui	26%	28%	26%	30%	31%	25%	24%	26%	22%	28%	23%	
Non	65%	62%	66%	62%	61%	69%	66%	63%	70%	62%	70%	
Ne se prononce pas	9%	10%	9%	8%	8%	6%	9%	11%	8%	10%	7%	
Faire l'amour ligoté(e) ou menotté(e)												
Oui	21%	22%	20%	25%	26%	18%	18%	19%	18%	22%	18%	
Non	71%	69%	71%	68%	65%	77%	73%	71%	75%	68%	75%	
Ne se prononce pas	8%	9%	8%	8%	8%	6%	9%	10%	7%	9%	7%	
Dire des mots crus à votre partenaire en faisant l'amour												
Oui	21%	22%	21%	24%	22%	29%	20%	19%	21%	21%	23%	
Non	70%	69%	70%	68%	69%	65%	71%	71%	71%	70%	70%	
Ne se prononce pas	9%	9%	8%	8%	9%	6%	9%	10%	8%	10%	7%	

Résultats détaillés

(suite du tableau)	Total	LIEU D'HABITATION		SITUATION FAMILIALE								
		Région Parisienne	Province	Seul(e)	Seul(e) sans enfant	Seul(e) avec enfant(s)	En couple	En couple sans enfant	En couple avec enfant(s)	Sans enfant	Avec enfant(s)	
Faire l'amour avec le plombier, le jardinier, la baby-sitter												
Oui	16%	20%	15%	23%	25%	13%	12%	13%	10%	19%	10%	
Non	76%	71%	77%	69%	67%	80%	80%	77%	83%	72%	82%	
Ne se prononce pas	8%	9%	8%	8%	8%	7%	9%	10%	7%	9%	7%	
Faire l'amour avec une personne du même sexe												
Oui	16%	17%	16%	23%	24%	19%	12%	14%	10%	19%	11%	
Non	76%	74%	76%	70%	69%	75%	79%	75%	83%	72%	82%	
Ne se prononce pas	8%	9%	8%	7%	8%	6%	9%	10%	7%	9%	7%	
Faire l'amour avec une autre personne pendant que votre conjoint(e) regarde												
Oui	13%	12%	13%	16%	16%	18%	11%	11%	12%	13%	13%	
Non	79%	78%	79%	77%	77%	77%	80%	79%	81%	78%	81%	
Ne se prononce pas	8%	9%	8%	7%	8%	6%	9%	11%	7%	9%	7%	
Faire l'amour devant une caméra												
Oui	11%	11%	12%	13%	14%	9%	10%	11%	10%	12%	10%	
Non	80%	79%	80%	79%	77%	86%	81%	79%	83%	78%	83%	
Ne se prononce pas	9%	10%	8%	8%	9%	6%	9%	10%	7%	10%	7%	
Faire l'amour avec quelqu'un de beaucoup plus vieux												
Oui	10%	10%	10%	13%	13%	12%	8%	10%	6%	11%	7%	
Non	82%	81%	82%	79%	78%	84%	83%	80%	87%	79%	87%	
Ne se prononce pas	8%	9%	8%	8%	9%	4%	9%	10%	7%	10%	6%	
Donner la fessée à votre partenaire												
Oui	10%	9%	10%	15%	17%	9%	7%	6%	9%	11%	9%	
Non	81%	81%	81%	77%	75%	86%	84%	84%	83%	80%	84%	
Ne se prononce pas	9%	9%	8%	8%	8%	6%	9%	11%	7%	10%	7%	
Regarder deux hommes faire l'amour												
Oui	9%	7%	9%	14%	15%	10%	6%	6%	5%	10%	6%	
Non	83%	84%	83%	78%	77%	84%	86%	84%	88%	81%	87%	
Ne se prononce pas	8%	9%	8%	8%	8%	6%	9%	10%	7%	9%	7%	
Faire l'amour avec votre supérieur(e) hiérarchique												
Oui	6%	5%	7%	10%	11%	6%	4%	4%	5%	7%	5%	
Non	85%	86%	85%	82%	80%	88%	86%	85%	88%	83%	88%	
Ne se prononce pas	9%	9%	9%	8%	8%	6%	9%	11%	8%	10%	7%	

Résultats détaillés

	Total	PROXIMITE POLITIQUE												
		Sous-total Extrême-Gauche et Gauche	Sous-total Extrême-Gauche	Sous-total Gauche	Le Front de Gauche	Le Parti Socialiste	Les Verts / Europe Ecologie	Le MoDem	Sous-total Extrême-Droite et Droite	Sous-total Droite	L'Alliance Républicaine, Ecologiste et Sociale	L'UMP	Le Front National	Sans préférence partisane
Etre pris(e) par surprise dans votre sommeil														
Oui	45%	47%	50%	47%	48%	46%	48%	45%	45%	43%	57%	38%	52%	41%
Non	47%	44%	46%	43%	45%	45%	41%	48%	48%	50%	31%	55%	43%	50%
Ne se prononce pas	8%	9%	3%	10%	6%	10%	11%	7%	7%	7%	12%	8%	5%	9%
Faire l'amour avec un(e) inconnu(e)														
Oui	40%	44%	55%	44%	53%	42%	40%	35%	39%	36%	50%	31%	45%	34%
Non	52%	46%	42%	46%	39%	48%	49%	58%	54%	56%	36%	60%	49%	57%
Ne se prononce pas	8%	10%	3%	10%	8%	10%	11%	7%	8%	8%	15%	8%	5%	9%
Faire l'amour dans un lieu public														
Oui	31%	34%	44%	33%	26%	37%	32%	30%	29%	29%	45%	22%	28%	31%
Non	60%	56%	52%	56%	66%	53%	57%	63%	64%	63%	43%	69%	67%	61%
Ne se prononce pas	9%	10%	3%	10%	8%	10%	11%	7%	7%	8%	12%	9%	5%	9%
Regarder deux femmes faire l'amour														
Oui	31%	33%	27%	33%	31%	34%	32%	32%	33%	33%	37%	30%	32%	25%
Non	61%	58%	70%	57%	60%	57%	57%	61%	60%	59%	53%	62%	63%	67%
Ne se prononce pas	8%	9%	3%	10%	8%	10%	11%	7%	7%	7%	10%	8%	5%	8%
Faire l'amour les yeux bandés														
Oui	31%	34%	20%	35%	30%	33%	44%	33%	28%	28%	50%	24%	27%	30%
Non	61%	57%	80%	55%	61%	57%	45%	60%	65%	64%	41%	68%	68%	61%
Ne se prononce pas	8%	9%	-	10%	8%	10%	11%	7%	7%	7%	10%	8%	5%	8%
Faire l'amour avec quelqu'un pour qui c'est la première fois														
Oui	29%	29%	34%	29%	29%	31%	23%	28%	34%	34%	50%	30%	34%	22%
Non	63%	61%	63%	61%	63%	58%	66%	65%	59%	59%	38%	62%	60%	69%
Ne se prononce pas	8%	10%	3%	10%	8%	10%	11%	7%	7%	7%	12%	8%	7%	9%
Faire l'amour en dominant votre partenaire														
Oui	28%	29%	24%	30%	21%	32%	33%	23%	26%	24%	39%	20%	31%	29%
Non	63%	61%	73%	60%	70%	58%	56%	70%	66%	68%	46%	72%	63%	62%
Ne se prononce pas	9%	10%	3%	10%	8%	10%	11%	7%	8%	8%	15%	8%	5%	9%

Résultats détaillés

(suite du tableau)	Total	PROXIMITE POLITIQUE													
		Sous-total Extrême-Gauche et Gauche	Sous-total Extrême-Gauche	Sous-total Gauche	Le Front de Gauche	Le Parti Socialiste	Les Verts / Europe Ecologie	Le MoDem	Sous-total Extrême-Droite et Droite	Sous-total Droite	L'Alliance Républicaine, Ecologiste et Sociale	L'UMP	Le Front National	Sans préférence partisane	
Faire l'amour avec une personne célèbre															
Oui	28%	29%	47%	28%	20%	29%	31%	16%	30%	28%	32%	29%	33%	25%	
Non	64%	61%	50%	62%	72%	61%	58%	77%	63%	64%	58%	62%	62%	67%	
Ne se prononce pas	8%	10%	3%	10%	8%	10%	11%	7%	7%	8%	10%	9%	5%	9%	
Faire l'amour à plusieurs															
Oui	28%	30%	14%	32%	28%	29%	40%	35%	24%	23%	33%	20%	25%	29%	
Non	64%	60%	83%	58%	64%	60%	49%	58%	69%	69%	58%	71%	70%	63%	
Ne se prononce pas	8%	10%	3%	11%	8%	11%	11%	7%	7%	8%	10%	9%	5%	8%	
Faire l'amour avec quelqu'un de beaucoup plus jeune															
Oui	27%	27%	50%	25%	33%	24%	23%	19%	35%	34%	45%	30%	38%	20%	
Non	65%	64%	47%	65%	59%	66%	66%	74%	58%	59%	43%	63%	56%	71%	
Ne se prononce pas	8%	10%	3%	10%	8%	10%	11%	7%	7%	7%	12%	8%	5%	8%	
Faire l'amour en étant dominé(e)															
Oui	26%	30%	17%	31%	26%	28%	41%	16%	21%	19%	29%	16%	26%	28%	
Non	66%	61%	83%	59%	65%	62%	48%	77%	72%	73%	58%	76%	69%	64%	
Ne se prononce pas	8%	9%	-	10%	8%	10%	11%	7%	7%	8%	12%	8%	5%	9%	
Faire l'amour avec un(e) collègue de travail															
Oui	26%	26%	31%	25%	22%	24%	29%	28%	31%	30%	42%	26%	34%	21%	
Non	65%	64%	66%	64%	67%	66%	60%	65%	61%	61%	45%	66%	61%	70%	
Ne se prononce pas	9%	10%	3%	10%	11%	10%	11%	7%	8%	8%	12%	9%	5%	9%	
Faire l'amour ligoté(e) ou menotté(e)															
Oui	21%	22%	24%	22%	17%	20%	30%	21%	21%	20%	30%	18%	24%	19%	
Non	71%	68%	73%	68%	74%	70%	58%	72%	72%	72%	58%	74%	71%	72%	
Ne se prononce pas	8%	10%	3%	10%	8%	10%	11%	7%	7%	8%	12%	8%	5%	9%	
Dire des mots crus à votre partenaire en faisant l'amour															
Oui	21%	23%	13%	24%	26%	22%	30%	20%	25%	24%	32%	20%	26%	15%	
Non	70%	67%	83%	66%	65%	68%	59%	72%	68%	68%	56%	71%	68%	76%	
Ne se prononce pas	9%	10%	3%	10%	8%	10%	11%	7%	7%	8%	12%	9%	5%	9%	

Résultats détaillés

(suite du tableau)	Total	PROXIMITE POLITIQUE													
		Sous-total Extrême-Gauche et Gauche	Sous-total Extrême-Gauche	Sous-total Gauche	Le Front de Gauche	Le Parti Socialiste	Les Verts / Europe Ecologie	Le MoDem	Sous-total Extrême-Droite et Droite	Sous-total Droite	L'Alliance Républicaine, Ecologiste et Sociale	L'UMP	Le Front National	Sans préférence partisane	
Faire l'amour avec le plombier, le jardinier, la baby-sitter															
Oui	16%	19%	25%	18%	16%	16%	25%	12%	15%	13%	23%	12%	20%	12%	
Non	76%	72%	72%	72%	76%	74%	64%	81%	78%	79%	67%	80%	74%	80%	
Ne se prononce pas	8%	10%	3%	10%	8%	10%	11%	7%	7%	7%	10%	8%	7%	9%	
Faire l'amour avec une personne du même sexe															
Oui	16%	20%	20%	20%	23%	16%	28%	16%	12%	10%	12%	10%	16%	15%	
Non	76%	70%	77%	70%	68%	74%	60%	77%	81%	82%	78%	82%	79%	77%	
Ne se prononce pas	8%	10%	3%	10%	8%	10%	11%	7%	7%	7%	10%	8%	5%	8%	
Faire l'amour avec une autre personne pendant que votre conjoint(e) regarde															
Oui	13%	14%	7%	15%	15%	14%	15%	16%	13%	13%	22%	10%	14%	10%	
Non	79%	76%	90%	75%	74%	76%	74%	77%	80%	79%	65%	82%	81%	82%	
Ne se prononce pas	8%	10%	3%	10%	11%	10%	11%	7%	7%	8%	12%	8%	5%	8%	
Faire l'amour devant une caméra															
Oui	11%	13%	10%	13%	11%	12%	17%	9%	13%	13%	17%	11%	12%	8%	
Non	80%	77%	83%	77%	80%	78%	71%	83%	81%	80%	75%	81%	82%	83%	
Ne se prononce pas	9%	10%	7%	10%	8%	10%	11%	7%	7%	7%	8%	8%	5%	9%	
Faire l'amour avec quelqu'un de beaucoup plus vieux															
Oui	10%	10%	-	10%	11%	10%	11%	2%	12%	10%	8%	9%	18%	9%	
Non	82%	81%	97%	80%	80%	80%	79%	90%	81%	82%	82%	82%	77%	82%	
Ne se prononce pas	8%	9%	3%	10%	8%	10%	10%	7%	7%	8%	10%	9%	4%	9%	
Donner la fessée à votre partenaire															
Oui	10%	11%	18%	11%	18%	11%	8%	5%	11%	11%	20%	7%	11%	8%	
Non	81%	79%	79%	79%	74%	79%	81%	88%	81%	81%	68%	84%	82%	83%	
Ne se prononce pas	9%	10%	3%	10%	8%	10%	11%	7%	8%	8%	12%	8%	7%	9%	
Regarder deux hommes faire l'amour															
Oui	9%	9%	7%	10%	13%	7%	13%	9%	8%	7%	12%	5%	10%	8%	
Non	83%	81%	90%	80%	78%	83%	75%	83%	85%	85%	78%	87%	84%	83%	
Ne se prononce pas	8%	10%	3%	10%	8%	10%	13%	7%	7%	8%	10%	9%	5%	8%	
Faire l'amour avec votre supérieur(e) hiérarchique															
Oui	6%	7%	3%	7%	4%	9%	5%	-	7%	6%	12%	4%	9%	6%	
Non	85%	83%	93%	82%	87%	81%	81%	93%	86%	86%	76%	87%	85%	86%	
Ne se prononce pas	9%	10%	3%	11%	8%	10%	14%	7%	8%	8%	12%	9%	5%	9%	