

Le regard des Français sur le droit de vote des résidents étrangers aux élections locales

Rapport rédigé par :

Jean-Daniel Lévy, Directeur du Département Politique-Opinion

Gaspard Lancrey-Javal, Chargé d'études au Département Politique-Opinion

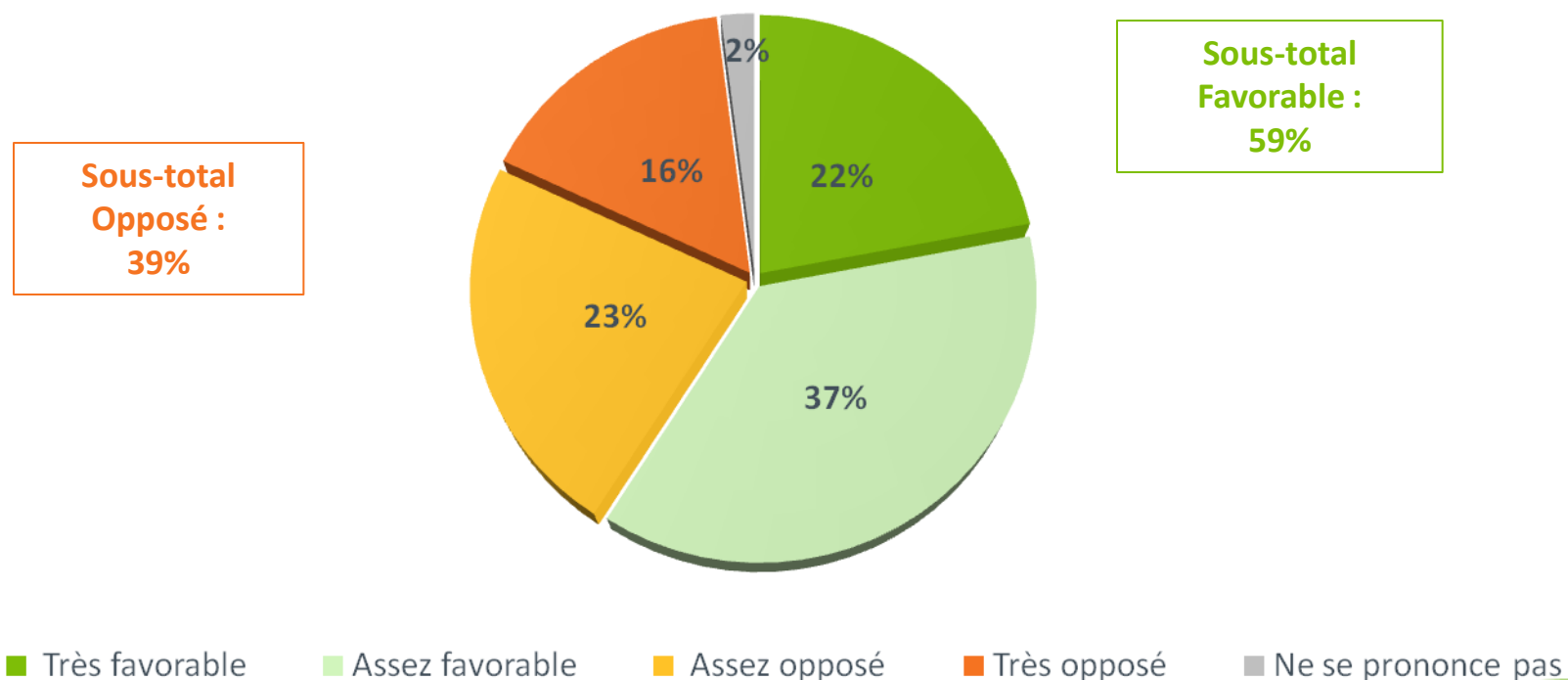


Méthodologie d'enquête

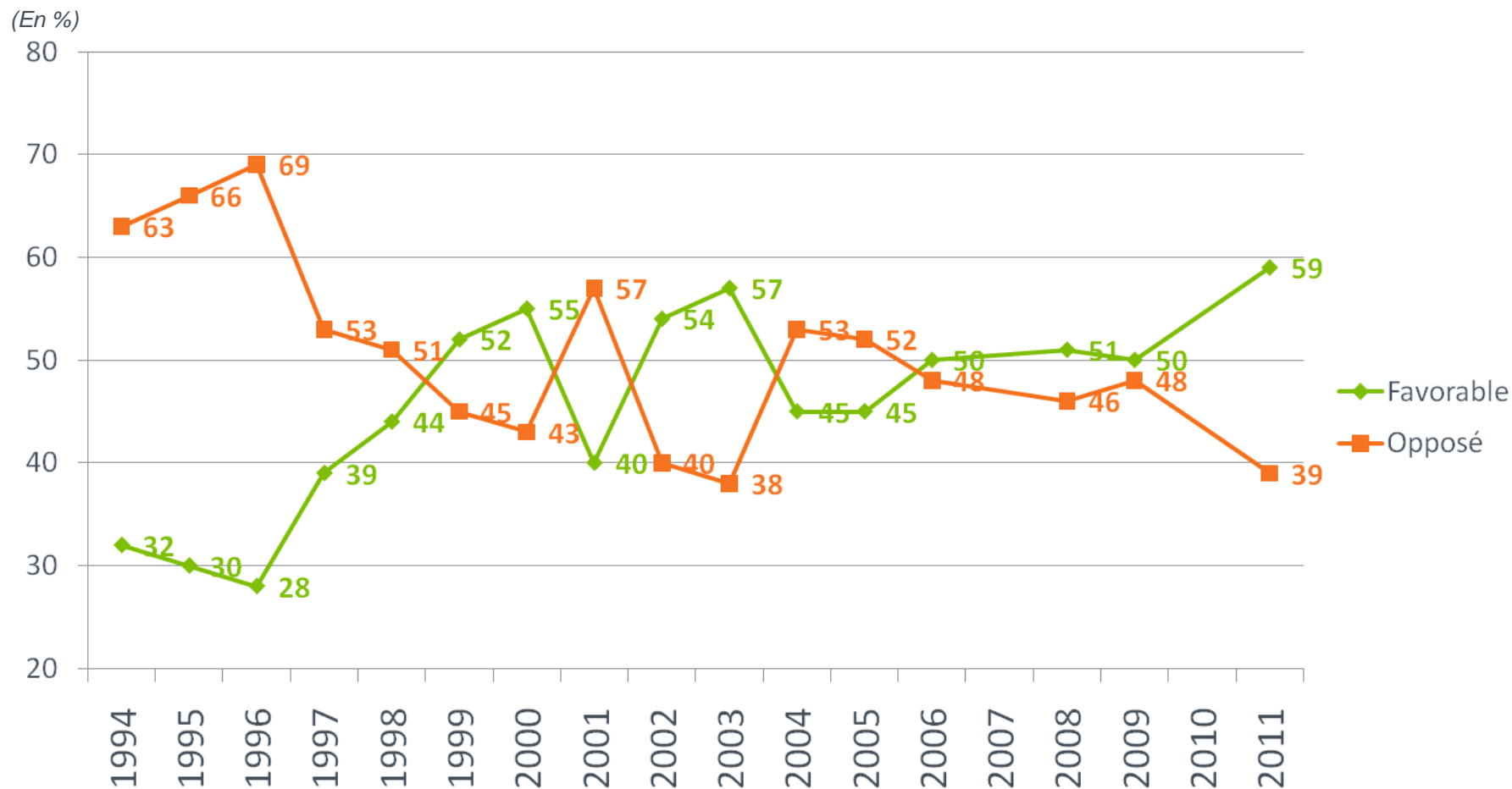
- *Enquête réalisée par téléphone les 28 et 29 octobre 2011.*
- *Echantillon de 976 individus représentatifs de la population française âgée de 18 ans et plus.*
- *Méthode des quotas et redressement appliquée aux variables suivantes : sexe, âge, catégorie socioprofessionnelle et région de l'interviewé(e).*
- *Les rappels de 1994 à 2010 sont issus d'enquêtes réalisées par téléphone par CSA auprès d'échantillons représentatifs de la population française âgée de 18 ans et plus.*
- *Aide à la lecture : les chiffres sur fond vert sont ceux qui apparaissent le plus significativement au dessus du chiffre auprès de l'ensemble de la population interrogée tandis que les chiffres sur fond rouge sont ceux qui apparaissent le plus significativement en-dessous.*

Attitude à l'égard du droit de vote des résidents étrangers non-membres de l'UE aux élections municipales et européennes

Les étrangers des pays de l'Union européenne résidant en France ont désormais le droit de vote aux élections municipales et européennes. Personnellement, seriez-vous très favorable, assez favorable, assez opposé ou très opposé à l'extension du droit de vote pour les élections municipales et européennes aux résidents étrangers non-membres de l'Union européenne vivant en France ?

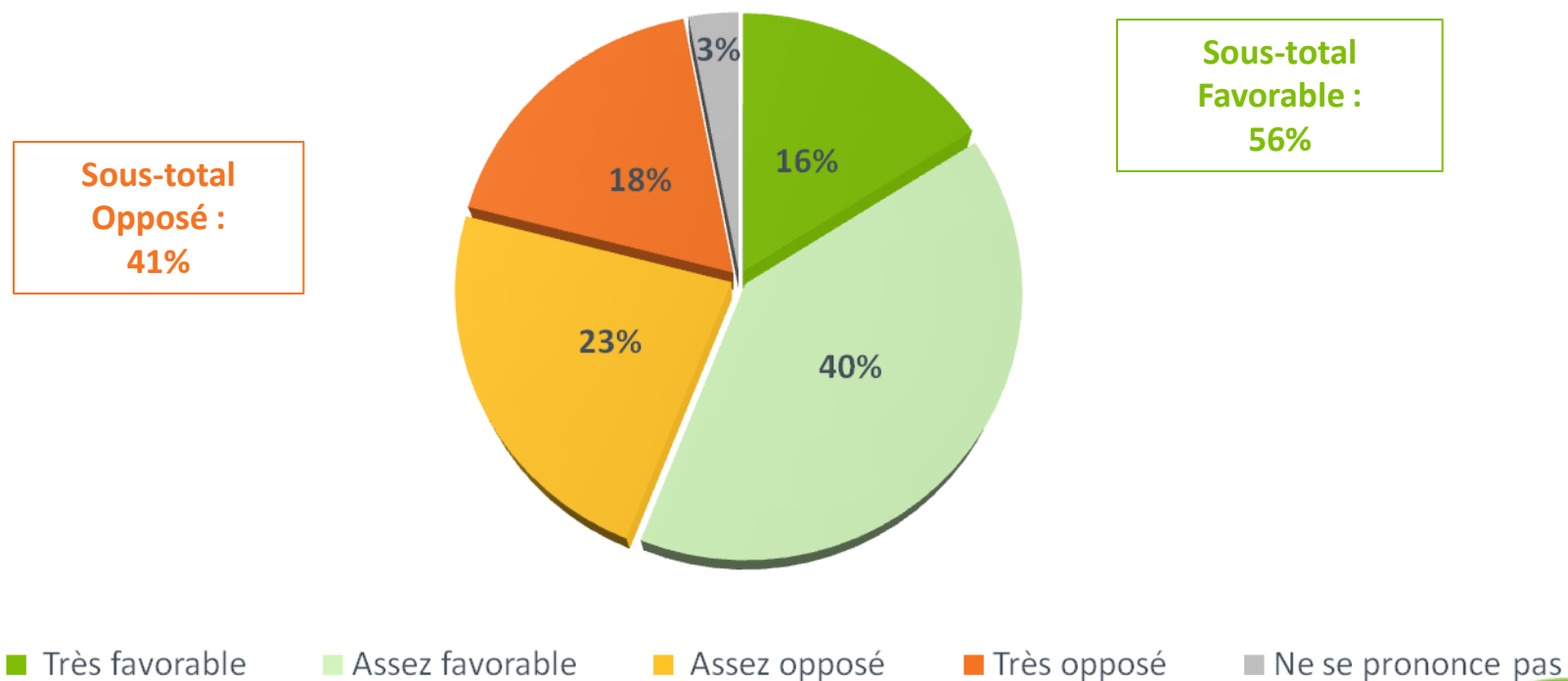


Evolution de l'attitude à l'égard du droit de vote des résidents étrangers extra-européens



Attitude à l'égard du droit de vote des étrangers non-membres de l'UE à l'ensemble des élections locales

Vous personnellement, seriez-vous très favorable, assez favorable, assez opposé ou très opposé à ce que tous les étrangers vivant en France aient le droit de vote à toutes les élections locales, c'est-à-dire aux élections municipales, cantonales et régionales ?



Résultats détaillés

	Total	Sexe		Age				Niveau de diplôme				CSP de l'individu									
		Un homme	Une femme	18-24 ans	25-34 ans	35-49 ans	50 ans et plus	Aucun diplôme / Certificat d'Etudes primaire	BEP / CAP / BEP	BAC	BAC + 2 et plus	Indépendants, chefs d'entreprise	CSP+	Dont : Cadres et prof. intellectuelles supérieures	Dont : Professions intermédiaires	CSP-	Dont : Employés	Dont : Ouvriers	Inactifs	Dont : Retraités	Dont : Elèves Etudiants
Les étrangers des pays de l'Union européenne résidant en France ont désormais le droit de vote aux élections municipales et européennes. Personnellement, seriez-vous très favorable, assez favorable, assez opposé ou très opposé à l'extension du droit de vote pour les élections municipales et européennes aux résidents étrangers non-membres de l'Union européenne vivant en France ?																					
Favorable	59%	57%	60%	71%	77%	64%	46%	57%	54%	63%	63%	49%	62%	70%	56%	59%	62%	55%	57%	45%	69%
Très favorable	22%	25%	19%	23%	31%	25%	16%	22%	20%	14%	29%	31%	28%	33%	24%	21%	19%	22%	18%	13%	16%
Assez favorable	37%	32%	41%	47%	46%	39%	30%	35%	34%	49%	34%	18%	34%	37%	32%	39%	43%	33%	39%	32%	53%
Opposé	39%	41%	38%	29%	22%	34%	51%	42%	44%	34%	33%	51%	33%	24%	39%	40%	36%	44%	40%	50%	29%
Assez opposé	23%	22%	23%	23%	13%	22%	27%	26%	24%	22%	17%	27%	21%	15%	25%	25%	27%	23%	22%	25%	21%
Très opposé	16%	18%	14%	6%	9%	12%	24%	16%	20%	12%	16%	24%	12%	9%	14%	15%	10%	21%	19%	26%	8%
Ne se prononce pas	2%	2%	2%	-	1%	3%	3%	1%	2%	3%	3%	-	5%	5%	5%	1%	1%	-	2%	4%	2%
Vous personnellement, seriez-vous très favorable, assez favorable, assez opposé ou très opposé à ce que tous les étrangers vivant en France aient le droit de vote à toutes les élections locales, c'est-à-dire aux élections municipales, cantonales et régionales ?																					
Favorable	56%	57%	55%	67%	65%	63%	48%	52%	55%	59%	64%	40%	62%	68%	58%	58%	58%	58%	55%	44%	72%
Très favorable	16%	20%	13%	24%	14%	17%	15%	15%	14%	11%	25%	17%	17%	21%	15%	14%	13%	17%	18%	11%	23%
Assez favorable	40%	37%	42%	43%	51%	46%	32%	36%	41%	48%	39%	23%	45%	48%	43%	44%	45%	41%	38%	33%	48%
Opposé	41%	41%	42%	32%	35%	34%	50%	47%	43%	38%	34%	60%	34%	28%	39%	40%	40%	40%	43%	54%	26%
Assez opposé	23%	19%	27%	18%	23%	19%	27%	28%	24%	26%	16%	26%	16%	13%	18%	24%	31%	14%	27%	32%	20%
Très opposé	18%	22%	14%	14%	11%	15%	22%	19%	19%	12%	19%	34%	18%	14%	21%	16%	9%	25%	16%	22%	6%
Ne se prononce pas	3%	2%	3%	1%	-	3%	3%	1%	2%	3%	2%	-	4%	4%	4%	2%	2%	2%	1%	2%	2%

Résultats détaillés

	Total	CSP du chef de famille									Statut de l'interviewé(e)						
		Indépendants, chefs d'entreprise	CSP+	Dont : Cadres et prof. intellectuelles supérieures	Dont : Professions intermédiaires	CSP-	Dont : Employés	Dont : Ouvriers	Inactifs	Dont : Retraités	Actifs	A son compte	Salariés	Salarié du secteur privé	Salariés du secteur public	Chômeurs	Inactifs
Les étrangers des pays de l'Union européenne résidant en France ont désormais le droit de vote aux élections municipales et européennes. Personnellement, seriez-vous très favorable, assez favorable, assez opposé ou très opposé à l'extension du droit de vote pour les élections municipales et européennes aux résidents étrangers non-membres de l'Union européenne vivant en France ?																	
Favorable	59%	51%	61%	70%	54%	62%	72%	57%	55%	49%	59%	47%	61%	61%	62%	55%	57%
Très favorable	22%	26%	27%	36%	22%	23%	30%	19%	16%	15%	24%	29%	24%	24%	23%	24%	18%
Assez favorable	37%	25%	33%	35%	32%	40%	42%	38%	39%	34%	35%	18%	38%	37%	39%	32%	39%
Opposé	39%	47%	37%	25%	45%	37%	27%	41%	42%	47%	38%	53%	36%	36%	36%	43%	40%
Assez opposé	23%	25%	23%	16%	28%	24%	20%	26%	21%	24%	24%	26%	23%	21%	28%	25%	22%
Très opposé	16%	22%	14%	10%	16%	13%	7%	15%	20%	23%	15%	27%	13%	16%	8%	18%	19%
Ne se prononce pas	2%	2%	2%	4%	1%	1%	1%	1%	3%	4%	2%	-	3%	3%	3%	2%	2%
Vous personnellement, seriez-vous très favorable, assez favorable, assez opposé ou très opposé à ce que tous les étrangers vivant en France aient le droit de vote à toutes les élections locales, c'est-à-dire aux élections municipales, cantonales et régionales ?																	
Favorable	56%	46%	60%	74%	51%	60%	61%	60%	53%	48%	58%	39%	60%	62%	58%	56%	55%
Très favorable	16%	17%	16%	18%	15%	15%	18%	14%	18%	11%	16%	13%	16%	17%	15%	12%	18%
Assez favorable	40%	30%	44%	56%	36%	45%	43%	46%	35%	36%	42%	27%	44%	44%	44%	44%	38%
Opposé	41%	50%	37%	23%	46%	38%	38%	38%	45%	50%	39%	61%	37%	37%	38%	37%	43%
Assez opposé	23%	25%	20%	12%	25%	21%	29%	18%	27%	31%	21%	25%	21%	19%	25%	12%	27%
Très opposé	18%	25%	17%	11%	21%	16%	9%	20%	18%	19%	19%	36%	16%	17%	13%	25%	16%
Ne se prononce pas	3%	4%	3%	3%	3%	2%	1%	2%	2%	2%	3%	-	3%	2%	4%	6%	1%

Résultats détaillés

	Total	Catégorie d'agglomération					Région d'habitation										Type d'habitat		Statut d'occupation du logement	
		Communes rurales (- de 2 000 habitants)	Unités urbaines de 2 000 à 20 000 habitants	Unités urbaines de 20 000 à 100 000 habitants	Unités urbaines de plus de 100 000 habitants	Agglomération parisienne	Région parisienne	Sous-total Province	Nord	Bassin Parisien Est	Bassin Parisien Ouest	Ouest	Sud Ouest	Méditerranée	Centre Est	Est	Une maison individuelle	Un immeuble collectif	Propriétaire (y compris accédant à la propriété)	Locataire ou sous-locataire
Les étrangers des pays de l'Union européenne résidant en France ont désormais le droit de vote aux élections municipales et européennes. Personnellement, seriez-vous très favorable, assez favorable, assez opposé ou très opposé à l'extension du droit de vote pour les élections municipales et européennes aux résidents étrangers non-membres de l'Union européenne vivant en France ?																				
Favorable	59%	56%	61%	49%	58%	63%	58%	59%	46%	67%	51%	57%	65%	50%	65%	66%	53%	67%	51%	67%
Très favorable	22%	18%	28%	12%	21%	27%	27%	20%	11%	30%	17%	19%	23%	11%	25%	28%	20%	24%	20%	21%
Assez favorable	37%	38%	33%	37%	37%	35%	31%	38%	35%	38%	34%	37%	42%	39%	41%	39%	33%	43%	32%	46%
Opposé	39%	43%	36%	46%	41%	32%	38%	39%	52%	31%	47%	40%	35%	48%	33%	31%	44%	31%	45%	31%
Assez opposé	23%	30%	18%	25%	25%	18%	23%	23%	33%	13%	25%	30%	22%	28%	12%	20%	25%	19%	25%	22%
Très opposé	16%	13%	19%	22%	16%	14%	15%	17%	19%	18%	23%	10%	13%	20%	22%	11%	18%	13%	21%	9%
Ne se prononce pas	2%	1%	3%	4%	1%	5%	4%	2%	2%	2%	2%	4%	0%	2%	1%	2%	3%	2%	3%	1%
Vous personnellement, seriez-vous très favorable, assez favorable, assez opposé ou très opposé à ce que tous les étrangers vivant en France aient le droit de vote à toutes les élections locales, c'est-à-dire aux élections municipales, cantonales et régionales ?																				
Favorable	56%	54%	60%	56%	51%	66%	62%	56%	40%	71%	63%	55%	60%	45%	53%	60%	53%	64%	52%	62%
Très favorable	16%	16%	24%	15%	15%	11%	15%	17%	12%	28%	28%	20%	21%	6%	10%	12%	15%	20%	14%	21%
Assez favorable	40%	38%	36%	40%	37%	55%	46%	39%	28%	43%	35%	35%	38%	39%	43%	48%	38%	44%	38%	41%
Opposé	41%	43%	36%	42%	48%	31%	37%	42%	58%	28%	36%	43%	36%	53%	44%	38%	45%	35%	46%	36%
Assez opposé	23%	21%	15%	27%	32%	24%	21%	24%	43%	20%	19%	23%	16%	28%	25%	23%	24%	23%	24%	24%
Très opposé	18%	22%	21%	15%	16%	8%	16%	18%	15%	8%	17%	20%	21%	25%	18%	14%	21%	12%	22%	12%
Ne se prononce pas	3%	4%	3%	2%	1%	2%	1%	2%	2%	1%	1%	3%	4%	2%	3%	2%	3%	1%	3%	2%

Résultats détaillés

	Total	Proximité politique												Attitude à l'égard de l'extension du droit de vote pour les élections municipales et européennes aux résidents étrangers non-membres de l'UE		Attitude à l'égard du droit de vote des étrangers à toutes les élections locales	
		Sous-total Extrême-Gauche et Gauche	Sous-total Extrême-Gauche	Sous-total Gauche	Le Front de Gauche	Le Parti socialiste	Les Verts / Europe-Ecologie	Le Modem	Sous-total Extrême-Droite et Droite	Sous-total Droite	L'UMP	Le Front National	Sans préférence partisane	Favorable	Opposé	Favorable	Opposé
Les étrangers des pays de l'Union européenne résidant en France ont désormais le droit de vote aux élections municipales et européennes. Personnellement, seriez-vous très favorable, assez favorable, assez opposé ou très opposé à l'extension du droit de vote pour les élections municipales et européennes aux résidents étrangers non-membres de l'Union européenne vivant en France ?																	
Favorable	59%	69%	68%	69%	72%	69%	68%	61%	40%	42%	35%	36%	60%			84%	26%
Très favorable	22%	32%	15%	33%	43%	30%	35%	15%	11%	12%	9%	7%	17%			32%	9%
Assez favorable	37%	37%	53%	36%	28%	38%	33%	46%	30%	30%	26%	29%	43%			52%	18%
Opposé	39%	28%	32%	28%	28%	27%	31%	39%	59%	57%	64%	64%	36%			15%	73%
Assez opposé	23%	20%	24%	20%	28%	17%	22%	18%	29%	30%	35%	25%	22%			9%	41%
Très opposé	16%	8%	8%	8%	1%	9%	9%	21%	30%	27%	29%	39%	15%			5%	32%
Ne se prononce pas	2%	3%	-	3%	-	4%	1%	-	1%	1%	1%	-	4%			2%	1%
Vous personnellement, seriez-vous très favorable, assez favorable, assez opposé ou très opposé à ce que tous les étrangers vivant en France aient le droit de vote à toutes les élections locales, c'est-à-dire aux élections municipales, cantonales et régionales ?																	
Favorable	56%	67%	57%	68%	60%	70%	67%	51%	40%	40%	38%	38%	59%	81%	21%		
Très favorable	16%	20%	14%	21%	14%	23%	20%	8%	8%	6%	6%	11%	20%	26%	3%		
Assez favorable	40%	46%	44%	47%	46%	47%	47%	42%	32%	34%	32%	27%	38%	55%	18%		
Opposé	41%	32%	43%	31%	40%	28%	32%	49%	60%	59%	61%	62%	37%	18%	77%		
Assez opposé	23%	23%	21%	23%	35%	22%	20%	16%	27%	29%	29%	22%	21%	13%	39%		
Très opposé	18%	9%	22%	7%	5%	6%	12%	34%	33%	30%	32%	40%	16%	5%	38%		
Ne se prononce pas	3%	2%	-	2%	-	2%	2%	-	1%	1%	1%	-	5%	-	2%		