



## Les Français face à la fumée de cigarette

Rapport rédigé par :

Jean-Daniel Lévy, Directeur du Département Politique-Opinion

Marion Desreumaux, Chef de groupe au Département Politique-Opinion

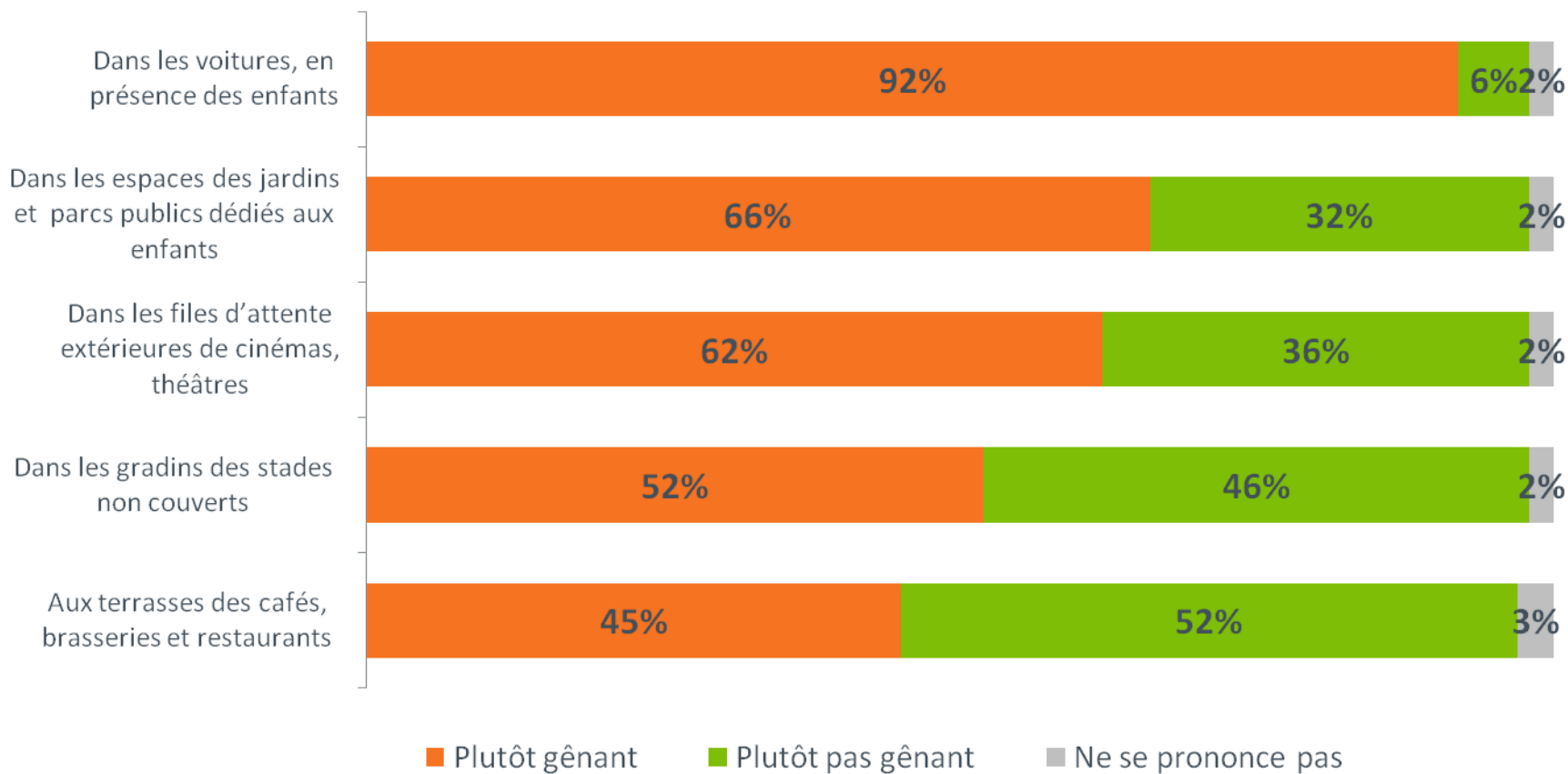
Camille Espinasse, Chargée d'études au Département Politique - Opinion

# Méthodologie d'enquête

- *Enquête réalisée en ligne du 7 au 9 décembre 2011.*
- *Echantillon de 1157 individus représentatifs de la population française âgée de 18 ans et plus, à partir de l'access panel Harris Interactive.*
- *Méthode des quotas et redressement appliquée aux variables suivantes : sexe, âge, catégorie socioprofessionnelle et région de l'interviewé(e).*
- *Aide à la lecture : les chiffres sur fond vert sont ceux qui apparaissent le plus significativement au dessus du chiffre auprès de l'ensemble de la population interrogée tandis que les chiffres sur fond orange sont ceux qui apparaissent le plus significativement en-dessous.*

# Des Français qui jugent la fumée de cigarette gênante surtout en présence d'enfants

Jugez-vous plutôt gênant ou plutôt pas gênant que des personnes fument... ?



# Résultats détaillés

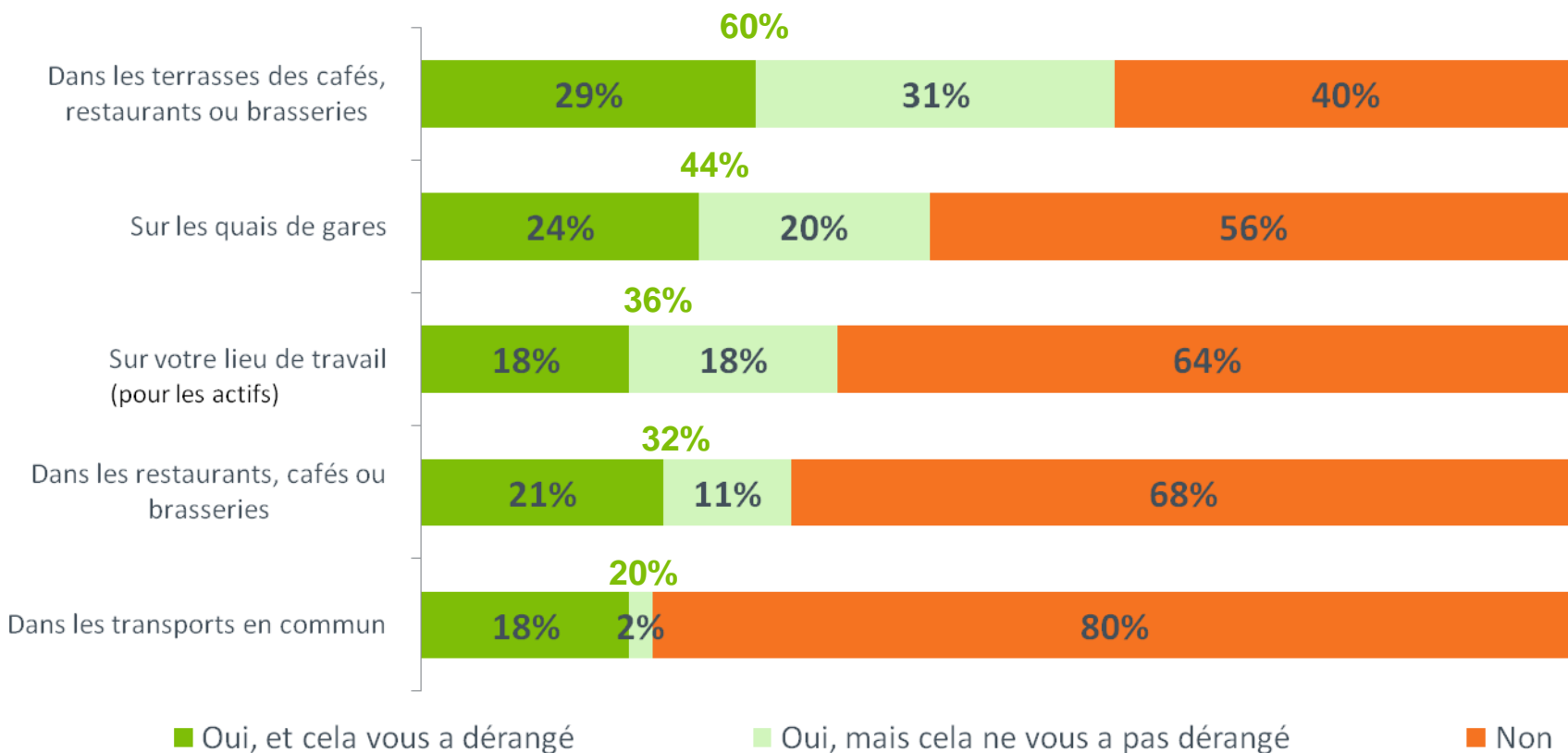
	Total	SEXE		AGE					CSP de l'interviewé(e)			Région d'habitation		Situation familiale				Est fumeur...					
		Un homme	Une femme	18-24 ans	25-34 ans	35-49 ans	50-64 ans	65 ans et plus	CSP+	CSP-	Inactifs	Région Parisienne	Province	Seul(e)	En couple	Sans enfant	Avec enfant(s)	Oui	Oui, fume beaucoup	Oui, fume peu	Non	Ancien fumeur	N'a jamais été fumeur
<b>Jugez-vous plutôt gênant ou plutôt pas gênant que des personnes fument ... ? Dans les voitures, en présence des enfants</b>																							
Plutôt gênant	92%	91%	93%	90%	92%	92%	93%	92%	93%	91%	92%	90%	93%	92%	93%	92%	94%	86%	76%	92%	95%	95%	95%
Plutôt pas gênant	6%	7%	4%	3%	5%	6%	5%	7%	6%	5%	6%	5%	6%	6%	6%	6%	6%	13%	22%	8%	4%	5%	3%
Ne se prononce pas	2%	2%	3%	7%	2%	2%	2%	1%	1%	4%	2%	6%	2%	3%	1%	2%	-	1%	3%	-	1%	-	2%
<b>Jugez-vous plutôt gênant ou plutôt pas gênant que des personnes fument ... ? Dans les espaces des jardins et parcs publics dédiés aux enfants</b>																							
Plutôt gênant	66%	65%	67%	67%	71%	65%	63%	67%	65%	67%	66%	68%	65%	66%	67%	66%	67%	30%	14%	39%	77%	68%	83%
Plutôt pas gênant	32%	33%	31%	31%	26%	32%	35%	31%	34%	30%	32%	28%	33%	33%	32%	32%	32%	69%	84%	61%	22%	32%	16%
Ne se prononce pas	2%	2%	2%	3%	2%	3%	2%	2%	1%	3%	2%	4%	2%	2%	1%	1%	1%	1%	2%	-	1%	-	1%
<b>Jugez-vous plutôt gênant ou plutôt pas gênant que des personnes fument ... ? Dans les files d'attente extérieures de cinémas, théâtres</b>																							
Plutôt gênant	62%	62%	62%	63%	66%	57%	62%	64%	63%	61%	62%	66%	61%	61%	64%	64%	60%	24%	10%	32%	73%	63%	80%
Plutôt pas gênant	36%	36%	36%	35%	32%	40%	36%	34%	36%	36%	36%	30%	37%	38%	35%	34%	39%	75%	88%	68%	26%	37%	19%
Ne se prononce pas	2%	2%	2%	3%	2%	3%	2%	2%	1%	3%	2%	4%	2%	2%	1%	2%	1%	1%	2%	-	1%	-	1%
<b>Jugez-vous plutôt gênant ou plutôt pas gênant que des personnes fument ... ? Dans les gradins des stades non couverts</b>																							
Plutôt gênant	52%	53%	50%	47%	56%	48%	52%	56%	54%	48%	53%	55%	51%	53%	52%	53%	50%	18%	14%	20%	62%	53%	67%
Plutôt pas gênant	46%	45%	48%	51%	42%	50%	46%	42%	45%	49%	45%	41%	47%	45%	47%	45%	50%	81%	84%	80%	37%	47%	32%
Ne se prononce pas	2%	2%	2%	3%	2%	2%	2%	3%	1%	3%	2%	4%	2%	2%	1%	2%	-	1%	2%	-	1%	-	1%
<b>Jugez-vous plutôt gênant ou plutôt pas gênant que des personnes fument ... ? Aux terrasses des cafés, brasseries et restaurants</b>																							
Plutôt gênant	45%	46%	44%	39%	49%	43%	43%	51%	46%	41%	48%	52%	44%	45%	47%	47%	44%	7%	3%	9%	56%	42%	66%
Plutôt pas gênant	52%	51%	54%	58%	49%	54%	55%	47%	53%	56%	50%	44%	54%	54%	52%	51%	55%	93%	96%	91%	43%	57%	33%
Ne se prononce pas	3%	2%	2%	3%	2%	3%	2%	2%	1%	3%	2%	4%	2%	2%	1%	2%	1%	1%	2%	-	1%	1%	1%

# Résultats détaillés

	Total	Proximité politique												Vote au 1er tour de l'élection présidentielle de 2007			
		Sous-total Extrême Gauche et Gauche	Sous-total Extrême-Gauche	Sous-total Gauche	Le Front de Gauche	Le Parti Socialiste	Europe Ecologie - Les Verts	Le MoDem	Sous-total Extrême-Droite et Droite	Sous-total Droite	L'UMP	Le Front National	Sans préférence partisane	Ségolène Royal	François Bayrou	Nicolas Sarkozy	Jean-Marie Le Pen
<b>Jugez-vous plutôt gênant ou plutôt pas gênant que des personnes fument ... ? Dans les voitures, en présence des enfants</b>																	
Plutôt gênant	92%	94%	97%	94%	92%	93%	97%	93%	92%	93%	92%	91%	95%	95%	94%	93%	91%
Plutôt pas gênant	6%	6%	3%	6%	8%	7%	3%	7%	8%	7%	8%	9%	5%	5%	6%	7%	9%
Ne se prononce pas	2%	-	-	-	-	-	-	-	-	-	-	-	-	-	-	-	-
<b>Jugez-vous plutôt gênant ou plutôt pas gênant que des personnes fument ... ? Dans les espaces des jardins et parcs publics dédiés aux enfants</b>																	
Plutôt gênant	66%	56%	36%	57%	59%	57%	55%	59%	71%	71%	69%	72%	70%	63%	62%	73%	67%
Plutôt pas gênant	32%	44%	64%	43%	41%	43%	45%	39%	29%	29%	31%	28%	30%	37%	37%	27%	33%
Ne se prononce pas	2%	-	-	-	-	-	-	2%	-	-	-	-	-	-	1%	-	-
<b>Jugez-vous plutôt gênant ou plutôt pas gênant que des personnes fument ... ? Dans les files d'attente extérieures de cinémas, théâtres</b>																	
Plutôt gênant	62%	55%	20%	56%	57%	56%	54%	70%	64%	64%	64%	63%	65%	56%	67%	67%	62%
Plutôt pas gênant	36%	45%	80%	43%	43%	44%	46%	30%	36%	36%	36%	37%	35%	44%	33%	33%	38%
Ne se prononce pas	2%	-	-	-	-	-	-	-	-	-	-	-	-	-	-	-	-
<b>Jugez-vous plutôt gênant ou plutôt pas gênant que des personnes fument ... ? Dans les gradins des stades non couverts</b>																	
Plutôt gênant	52%	45%	23%	46%	48%	49%	35%	56%	54%	55%	56%	53%	53%	46%	54%	57%	50%
Plutôt pas gênant	46%	54%	77%	53%	52%	51%	63%	44%	45%	44%	43%	47%	47%	53%	45%	42%	50%
Ne se prononce pas	2%	1%	-	1%	-	-	3%	-	1%	1%	1%	-	-	1%	-	-	-
<b>Jugez-vous plutôt gênant ou plutôt pas gênant que des personnes fument ... ? Aux terrasses des cafés, brasseries et restaurants</b>																	
Plutôt gênant	45%	40%	7%	41%	44%	41%	39%	44%	51%	53%	53%	46%	46%	43%	39%	54%	44%
Plutôt pas gênant	52%	60%	93%	59%	56%	59%	60%	54%	48%	46%	46%	54%	54%	57%	60%	45%	56%
Ne se prononce pas	3%	-	-	-	-	-	1%	2%	-	1%	1%	-	-	-	1%	-	-

# Les contacts avec la fumée de cigarette dans la vie quotidienne

Avez-vous, durant les 6 derniers mois, été en contact avec la fumée de tabac ... ?



Au total, 64% des Français indiquent avoir été en contact au cours des six derniers mois avec la fumée de cigarette dans un endroit dans lequel cela est interdit de fumer (cumul hors terrasses) et 40% en ont été dérangés (13% seulement chez les fumeurs)

# Résultats détaillés

	Total	SEXE		AGE					CSP de l'interviewé(e)			Région d'habitation		Situation familiale				Est fumeur...					
		Un homme	Une femme	18-24 ans	25-34 ans	35-49 ans	50-64 ans	65 ans et plus	CSP+	CSP-	Inactifs	Région Parisienne	Province	Seul(e)	En couple	Sans enfant	Avec enfant(s)	Oui	Oui, fume beaucoup	Oui, fume peu	Non	Ancien fumeur	N'a jamais été fumeur
<b>Avez-vous, durant les 6 derniers mois, été en contact avec la fumée de tabac ... ? Dans les terrasses des cafés, restaurants ou brasseries</b>																							
<b>Oui</b>	<b>60%</b>	<b>63%</b>	<b>58%</b>	<b>70%</b>	<b>58%</b>	<b>58%</b>	<b>64%</b>	<b>55%</b>	<b>73%</b>	<b>52%</b>	<b>58%</b>	<b>61%</b>	<b>60%</b>	<b>62%</b>	<b>61%</b>	<b>63%</b>	<b>58%</b>	<b>71%</b>	<b>73%</b>	<b>70%</b>	<b>58%</b>	<b>60%</b>	<b>58%</b>
Oui, et cela vous a dérangé	29%	31%	27%	20%	33%	29%	30%	31%	36%	23%	30%	37%	27%	30%	30%	30%	28%	4%	-	6%	36%	29%	41%
Oui, mais cela ne vous a pas dérangé	31%	31%	31%	50%	25%	30%	34%	25%	37%	29%	29%	24%	33%	32%	31%	32%	30%	67%	73%	64%	22%	30%	17%
Non	40%	37%	42%	30%	42%	42%	36%	45%	27%	48%	42%	39%	40%	38%	39%	37%	42%	29%	27%	30%	42%	40%	42%
<b>Avez-vous, durant les 6 derniers mois, été en contact avec la fumée de tabac ... ? Sur les quais de gares</b>																							
<b>Oui</b>	<b>44%</b>	<b>48%</b>	<b>40%</b>	<b>56%</b>	<b>49%</b>	<b>39%</b>	<b>43%</b>	<b>40%</b>	<b>55%</b>	<b>36%</b>	<b>43%</b>	<b>59%</b>	<b>40%</b>	<b>51%</b>	<b>41%</b>	<b>47%</b>	<b>41%</b>	<b>52%</b>	<b>58%</b>	<b>49%</b>	<b>43%</b>	<b>39%</b>	<b>45%</b>
Oui, et cela vous a dérangé	24%	26%	21%	26%	30%	22%	21%	23%	29%	20%	23%	39%	20%	29%	21%	25%	21%	2%	1%	2%	30%	21%	36%
Oui, mais cela ne vous a pas dérangé	20%	22%	19%	30%	19%	17%	23%	17%	26%	16%	20%	20%	20%	22%	20%	21%	20%	50%	57%	47%	13%	18%	9%
Non	56%	52%	60%	44%	51%	61%	57%	60%	45%	64%	57%	41%	60%	49%	59%	53%	59%	48%	42%	51%	57%	61%	55%
<b>Avez-vous, durant les 6 derniers mois, été en contact avec la fumée de tabac ... ? Sur votre lieu de travail (aux actifs)</b>																							
<b>Oui</b>	<b>36%</b>	<b>45%</b>	<b>30%</b>	<b>48%</b>	<b>37%</b>	<b>40%</b>	<b>29%</b>	<b>25%</b>	<b>34%</b>	<b>38%</b>	<b>-</b>	<b>36%</b>	<b>36%</b>	<b>36%</b>	<b>38%</b>	<b>36%</b>	<b>39%</b>	<b>44%</b>	<b>46%</b>	<b>44%</b>	<b>35%</b>	<b>36%</b>	<b>34%</b>
Oui, et cela vous a dérangé	18%	23%	16%	26%	17%	21%	14%	20%	18%	20%	-	21%	18%	23%	18%	19%	19%	6%	2%	8%	24%	21%	25%
Oui, mais cela ne vous a pas dérangé	18%	22%	14%	22%	20%	19%	15%	4%	17%	18%	-	16%	18%	14%	21%	16%	20%	38%	44%	36%	11%	15%	9%
Non	64%	55%	70%	52%	63%	60%	71%	75%	66%	62%	-	64%	64%	64%	62%	64%	61%	56%	54%	56%	65%	64%	66%
<b>Avez-vous, durant les 6 derniers mois, été en contact avec la fumée de tabac ... ? Dans les restaurants, cafés ou brasseries</b>																							
<b>Oui</b>	<b>32%</b>	<b>38%</b>	<b>26%</b>	<b>25%</b>	<b>26%</b>	<b>31%</b>	<b>32%</b>	<b>41%</b>	<b>36%</b>	<b>25%</b>	<b>34%</b>	<b>39%</b>	<b>30%</b>	<b>34%</b>	<b>32%</b>	<b>34%</b>	<b>31%</b>	<b>31%</b>	<b>36%</b>	<b>28%</b>	<b>33%</b>	<b>34%</b>	<b>32%</b>
Oui, et cela vous a dérangé	21%	25%	17%	4%	19%	20%	22%	31%	25%	15%	23%	28%	19%	21%	21%	22%	20%	4%	-	5%	26%	24%	28%
Oui, mais cela ne vous a pas dérangé	11%	13%	9%	21%	7%	11%	10%	10%	11%	10%	12%	11%	11%	12%	11%	12%	11%	27%	36%	22%	7%	11%	4%
Non	68%	62%	74%	75%	74%	69%	68%	59%	64%	75%	66%	61%	70%	66%	68%	66%	69%	69%	64%	72%	67%	66%	68%
<b>Avez-vous, durant les 6 derniers mois, été en contact avec la fumée de tabac ... ? Dans les transports en commun</b>																							
<b>Oui</b>	<b>20%</b>	<b>20%</b>	<b>20%</b>	<b>31%</b>	<b>21%</b>	<b>18%</b>	<b>15%</b>	<b>22%</b>	<b>21%</b>	<b>18%</b>	<b>21%</b>	<b>31%</b>	<b>17%</b>	<b>25%</b>	<b>17%</b>	<b>22%</b>	<b>16%</b>	<b>15%</b>	<b>16%</b>	<b>15%</b>	<b>22%</b>	<b>15%</b>	<b>26%</b>
Oui, et cela vous a dérangé	18%	17%	18%	24%	17%	16%	12%	22%	19%	16%	18%	27%	15%	22%	15%	20%	14%	9%	5%	11%	21%	14%	25%
Oui, mais cela ne vous a pas dérangé	2%	3%	2%	7%	3%	1%	3%	1%	2%	2%	3%	4%	2%	4%	2%	2%	2%	6%	11%	4%	1%	2%	1%
Non	80%	80%	80%	69%	79%	82%	85%	78%	79%	82%	79%	69%	83%	75%	83%	78%	84%	85%	84%	85%	78%	85%	74%

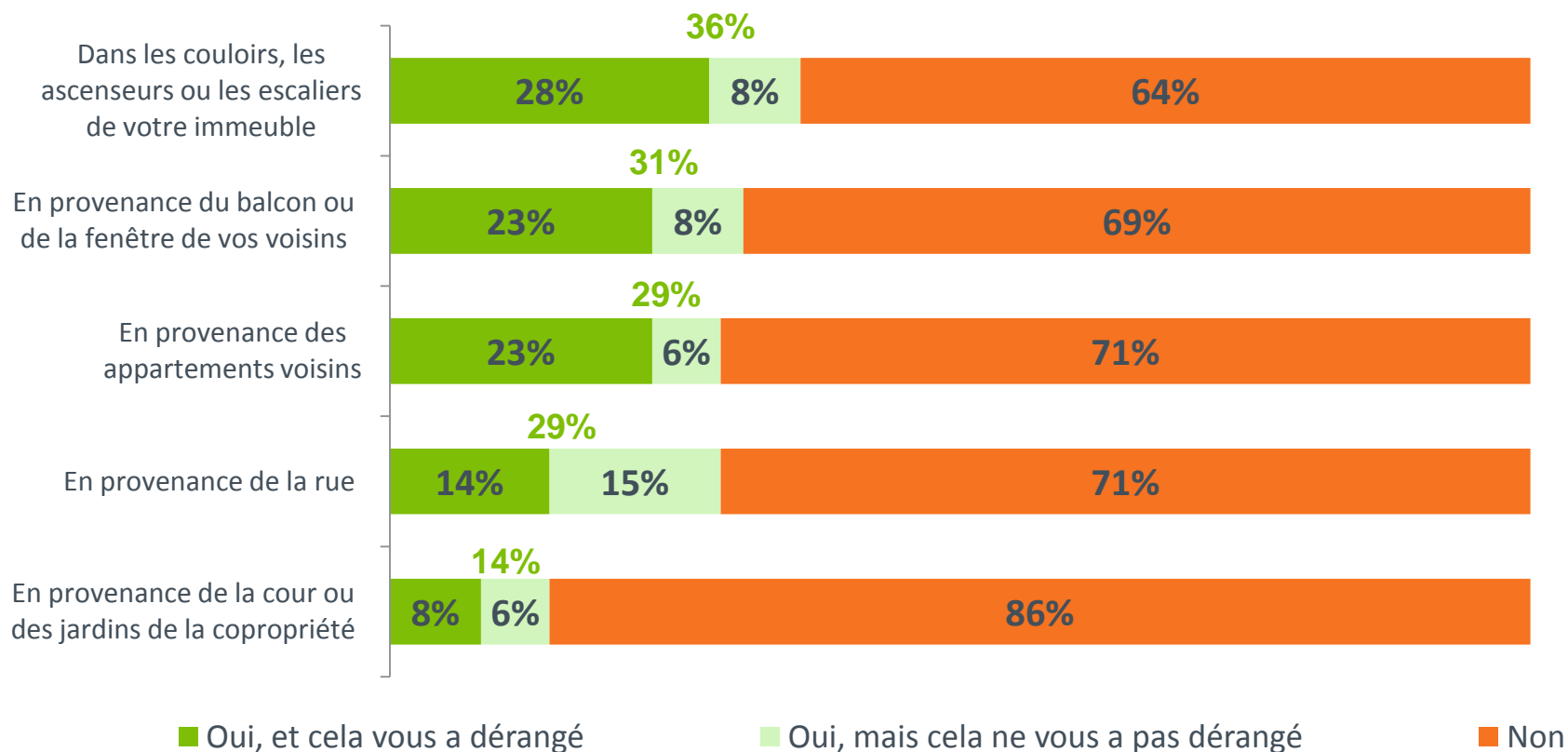
# Résultats détaillés

	Total	Proximité politique												Vote au 1er tour de l'élection présidentielle de 2007			
		Sous-total Extrême Gauche et Gauche	Sous-total Extrême-Gauche	Sous-total Gauche	Le Front de Gauche	Le Parti Socialiste	Europe Ecologie - Les Verts	Le MoDem	Sous-total Extrême-Droite et Droite	Sous-total Droite	L'UMP	Le Front National	Sans préférence partisane	Ségolène Royal	François Bayrou	Nicolas Sarkozy	Jean-Marie Le Pen
<b>Avez-vous, durant les 6 derniers mois, été en contact avec la fumée de tabac ... ? Dans les terrasses des cafés, restaurants ou brasseries</b>																	
Oui	60%	62%	66%	62%	58%	58%	79%	65%	64%	67%	69%	57%	62%	57%	60%	68%	55%
Oui, et cela vous a dérangé	29%	26%	3%	27%	24%	25%	34%	27%	34%	37%	38%	24%	31%	27%	28%	36%	22%
Oui, mais cela ne vous a pas dérangé	31%	36%	63%	35%	34%	33%	45%	38%	31%	30%	31%	34%	30%	30%	32%	31%	32%
Non	40%	38%	34%	38%	42%	42%	21%	35%	36%	33%	31%	43%	38%	43%	40%	32%	45%
<b>Avez-vous, durant les 6 derniers mois, été en contact avec la fumée de tabac ... ? Sur les quais de gares</b>																	
Oui	44%	46%	54%	46%	40%	48%	44%	53%	44%	48%	47%	33%	43%	41%	52%	45%	33%
Oui, et cela vous a dérangé	24%	19%	-	20%	18%	21%	18%	33%	25%	29%	27%	14%	22%	20%	26%	26%	14%
Oui, mais cela ne vous a pas dérangé	20%	27%	54%	26%	22%	27%	26%	20%	19%	20%	21%	19%	21%	21%	26%	19%	20%
Non	56%	54%	46%	54%	60%	52%	56%	47%	56%	52%	53%	67%	57%	59%	48%	55%	67%
<b>Avez-vous, durant les 6 derniers mois, été en contact avec la fumée de tabac ... ? Sur votre lieu de travail (aux actifs)</b>																	
Oui	36%	34%	27%	34%	41%	38%	21%	28%	46%	42%	44%	58%	43%	33%	40%	42%	50%
Oui, et cela vous a dérangé	18%	14%	-	15%	17%	16%	11%	9%	24%	19%	20%	36%	21%	14%	16%	22%	32%
Oui, mais cela ne vous a pas dérangé	18%	19%	27%	19%	24%	22%	10%	20%	22%	22%	24%	22%	22%	19%	24%	19%	18%
Non	64%	66%	73%	66%	59%	62%	79%	72%	54%	58%	56%	42%	57%	67%	60%	58%	50%
<b>Avez-vous, durant les 6 derniers mois, été en contact avec la fumée de tabac ... ? Dans les restaurants, cafés ou brasseries</b>																	
Oui	32%	32%	28%	32%	39%	30%	29%	31%	38%	40%	43%	32%	32%	35%	31%	39%	26%
Oui, et cela vous a dérangé	21%	20%	3%	21%	30%	17%	19%	19%	26%	29%	32%	19%	22%	24%	21%	28%	16%
Oui, mais cela ne vous a pas dérangé	11%	12%	25%	12%	10%	13%	10%	12%	12%	11%	11%	13%	11%	11%	10%	11%	10%
Non	68%	68%	72%	68%	61%	70%	71%	69%	62%	60%	57%	68%	68%	65%	69%	61%	74%
<b>Avez-vous, durant les 6 derniers mois, été en contact avec la fumée de tabac ... ? Dans les transports en commun</b>																	
Oui	20%	20%	-	21%	16%	23%	14%	11%	19%	20%	21%	18%	21%	20%	17%	20%	14%
Oui, et cela vous a dérangé	18%	17%	-	18%	16%	18%	13%	9%	18%	18%	20%	15%	17%	19%	16%	19%	12%
Oui, mais cela ne vous a pas dérangé	2%	3%	-	3%	-	5%	1%	3%	2%	1%	1%	2%	3%	2%	1%	1%	2%
Non	80%	80%	100%	79%	84%	77%	86%	89%	81%	80%	79%	82%	79%	80%	83%	80%	86%

# Les contacts avec la fumée de cigarette au domicile

Avez-vous, durant les 6 derniers mois, été en contact avec la fumée de tabac chez vous... ?

- A ceux qui habitent en immeuble, soit 39% de l'échantillon -

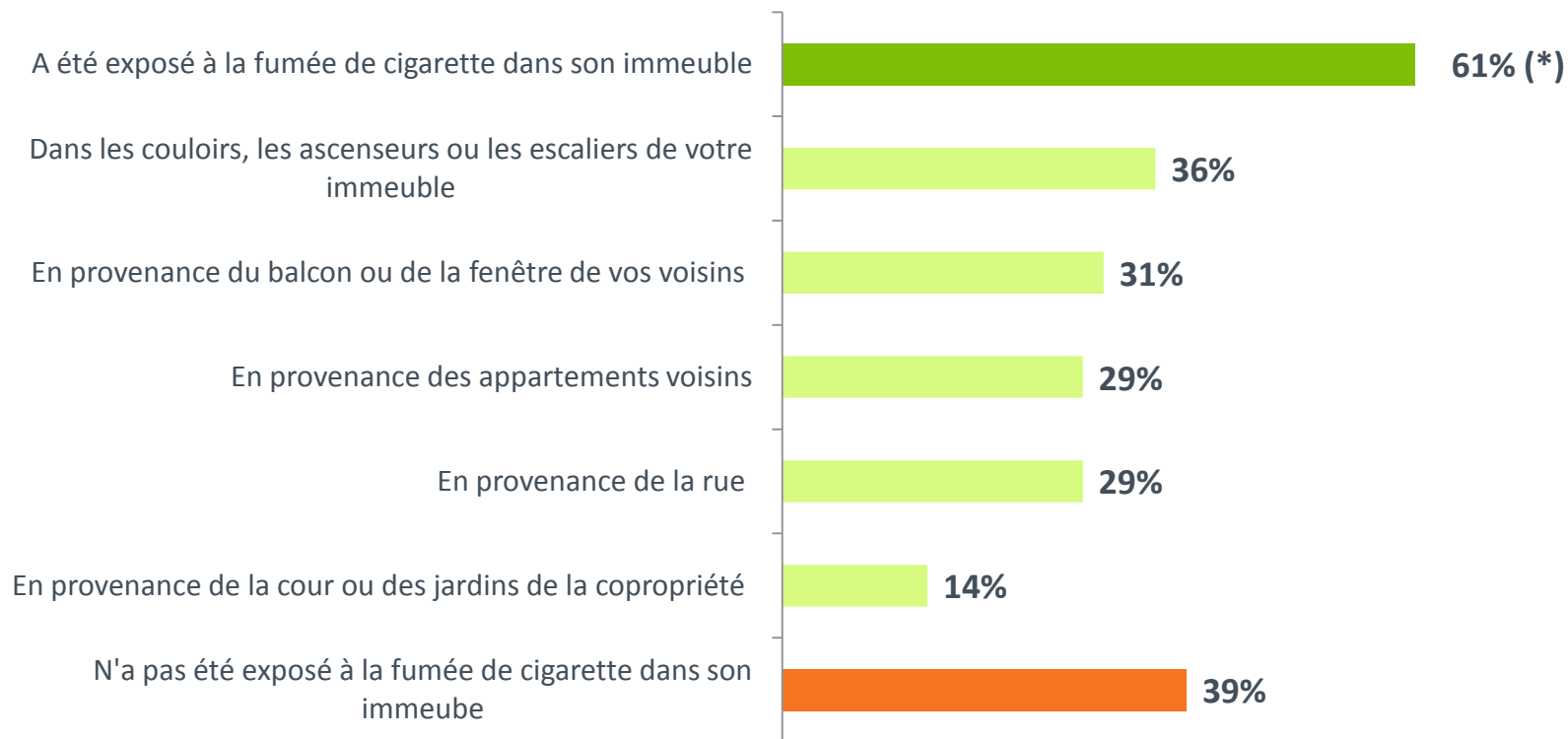


Au total, 61% des Français habitant en immeuble indiquent avoir été en contact au cours des six derniers mois avec la fumée de cigarette dans leur lieu d'habitation et 45% en ont été dérangés (27% des fumeurs)

# Les contacts avec la fumée de cigarette au domicile

Avez-vous, durant les 6 derniers mois, été en contact avec la fumée de tabac chez vous... ?

- A ceux qui habitent en immeuble, soit 39% de l'échantillon -



(\*) Sous-total logique

# Résultats détaillés

	Total	SEXE		AGE					CSP de l'interviewé(e)			Région d'habitation		Situation familiale				Est fumeur...					
		Un homme	Une femme	18-24 ans	25-34 ans	35-49 ans	50-64 ans	65 ans et plus	CSP+	CSP-	Inactifs	Région Parisienne	Province	Seul(e)	En couple	Sans enfant	Avec enfant(s)	Oui	Oui, fume beaucoup	Oui, fume peu	Non	Ancien fumeur	N'a jamais été fumeur
<b>Avez-vous, durant les 6 derniers mois, été en contact avec la fumée de tabac chez vous ... ? Dans les couloirs, les ascenseurs ou les escaliers de votre immeuble</b>																							
Oui	36%	36%	36%	29%	36%	44%	36%	31%	39%	36%	34%	34%	37%	36%	38%	35%	43%	33%	29%	34%	38%	39%	38%
Oui, et cela vous a dérangé	28%	27%	29%	24%	24%	36%	27%	27%	32%	27%	26%	28%	28%	28%	29%	29%	28%	17%	8%	21%	32%	29%	34%
Oui, mais cela ne vous a pas dérangé	8%	9%	7%	5%	11%	8%	9%	4%	7%	8%	8%	6%	9%	8%	9%	6%	14%	16%	21%	13%	6%	10%	4%
Non	64%	64%	64%	71%	64%	56%	64%	69%	61%	64%	66%	66%	63%	64%	62%	65%	57%	67%	71%	66%	62%	61%	62%
<b>Avez-vous, durant les 6 derniers mois, été en contact avec la fumée de tabac chez vous ... ? En provenance du balcon ou de la fenêtre de vos voisins</b>																							
Oui	31%	33%	29%	31%	26%	38%	27%	32%	35%	30%	29%	34%	30%	31%	32%	28%	45%	29%	25%	31%	33%	35%	31%
Oui, et cela vous a dérangé	23%	25%	22%	26%	17%	29%	18%	25%	23%	22%	24%	25%	22%	24%	23%	21%	32%	7%	-	10%	28%	27%	29%
Oui, mais cela ne vous a pas dérangé	8%	9%	7%	5%	9%	9%	9%	7%	12%	7%	6%	8%	8%	7%	10%	7%	13%	22%	25%	21%	4%	8%	2%
Non	69%	67%	71%	69%	74%	62%	73%	68%	65%	70%	71%	66%	70%	69%	68%	72%	55%	71%	75%	69%	67%	65%	69%
<b>Avez-vous, durant les 6 derniers mois, été en contact avec la fumée de tabac chez vous ... ? En provenance des appartements voisins</b>																							
Oui	29%	32%	27%	29%	28%	33%	28%	24%	25%	35%	28%	23%	31%	29%	31%	27%	39%	20%	23%	18%	32%	33%	32%
Oui, et cela vous a dérangé	23%	24%	22%	29%	19%	24%	22%	19%	19%	28%	22%	18%	25%	24%	23%	23%	25%	11%	2%	15%	27%	25%	28%
Oui, mais cela ne vous a pas dérangé	6%	8%	5%	-	8%	10%	6%	5%	5%	7%	6%	4%	7%	5%	8%	4%	14%	9%	21%	3%	6%	8%	5%
Non	71%	68%	73%	71%	72%	67%	72%	76%	75%	65%	72%	77%	69%	71%	69%	73%	61%	80%	77%	82%	68%	67%	68%
<b>Avez-vous, durant les 6 derniers mois, été en contact avec la fumée de tabac chez vous ... ? En provenance de la rue</b>																							
Oui	29%	30%	29%	24%	28%	34%	29%	29%	22%	36%	29%	32%	28%	28%	31%	28%	33%	26%	35%	22%	30%	32%	29%
Oui, et cela vous a dérangé	14%	16%	13%	14%	12%	18%	12%	15%	9%	19%	15%	17%	13%	15%	14%	15%	12%	1%	-	2%	18%	14%	21%
Oui, mais cela ne vous a pas dérangé	15%	14%	15%	10%	16%	16%	17%	14%	13%	17%	14%	14%	15%	14%	17%	13%	21%	24%	35%	20%	11%	18%	8%
Non	71%	70%	71%	76%	72%	66%	71%	71%	78%	64%	71%	68%	72%	72%	69%	72%	67%	74%	65%	78%	70%	68%	71%
<b>Avez-vous, durant les 6 derniers mois, été en contact avec la fumée de tabac chez vous ... ? En provenance de la cour ou des jardins de la copropriété</b>																							
Oui	14%	19%	10%	3%	12%	23%	17%	11%	14%	15%	13%	17%	13%	13%	16%	11%	24%	12%	16%	11%	15%	20%	12%
Oui, et cela vous a dérangé	8%	11%	5%	3%	5%	15%	9%	6%	8%	8%	8%	10%	7%	9%	8%	7%	12%	2%	-	2%	10%	10%	10%
Oui, mais cela ne vous a pas dérangé	6%	8%	5%	-	7%	8%	9%	5%	6%	7%	6%	7%	6%	4%	8%	4%	12%	11%	16%	8%	5%	10%	2%
Non	86%	81%	90%	97%	88%	77%	83%	89%	86%	85%	87%	83%	87%	87%	84%	89%	76%	88%	84%	89%	85%	80%	88%

# Résultats détaillés

	Total	Proximité politique										Vote au 1er tour de l'élection présidentielle de 2007		
		Sous-total Extrême Gauche et Gauche	Sous-total Gauche	Le Parti Socialiste	Europe Ecologie - Les Verts	Le MoDem	Sous-total Extrême-Droite et Droite	Sous-total Droite	L'UMP	Le Front National	Sans préférence partisane	Ségolène Royal	François Bayrou	Nicolas Sarkozy
<b>Avez-vous, durant les 6 derniers mois, été en contact avec la fumée de tabac chez vous ... ? Dans les couloirs, les ascenseurs ou les escaliers de votre immeuble</b>														
Oui	36%	40%	42%	45%	41%	41%	45%	45%	48%	46%	34%	39%	58%	43%
Oui, et cela vous a dérangé	28%	33%	35%	36%	38%	19%	39%	39%	41%	39%	24%	35%	40%	39%
Oui, mais cela ne vous a pas dérangé	8%	7%	6%	9%	3%	22%	6%	6%	7%	8%	10%	4%	18%	4%
Non	64%	60%	58%	55%	59%	59%	55%	55%	52%	54%	66%	61%	42%	57%
<b>Avez-vous, durant les 6 derniers mois, été en contact avec la fumée de tabac chez vous ... ? En provenance du balcon ou de la fenêtre de vos voisins</b>														
Oui	31%	35%	34%	38%	30%	23%	39%	42%	44%	28%	39%	35%	52%	41%
Oui, et cela vous a dérangé	23%	24%	25%	31%	13%	7%	29%	30%	33%	25%	36%	31%	32%	33%
Oui, mais cela ne vous a pas dérangé	8%	11%	9%	7%	17%	16%	10%	13%	12%	3%	3%	4%	21%	9%
Non	69%	65%	66%	62%	70%	77%	61%	58%	56%	72%	61%	65%	48%	59%
<b>Avez-vous, durant les 6 derniers mois, été en contact avec la fumée de tabac chez vous ... ? En provenance des appartements voisins</b>														
Oui	29%	32%	33%	29%	44%	18%	34%	34%	37%	32%	31%	23%	35%	33%
Oui, et cela vous a dérangé	23%	25%	26%	21%	35%	5%	28%	27%	28%	31%	26%	19%	27%	27%
Oui, mais cela ne vous a pas dérangé	6%	7%	7%	8%	9%	12%	6%	8%	9%	2%	5%	4%	8%	6%
Non	71%	68%	67%	71%	56%	82%	66%	66%	63%	68%	69%	77%	65%	67%
<b>Avez-vous, durant les 6 derniers mois, été en contact avec la fumée de tabac chez vous ... ? En provenance de la rue</b>														
Oui	29%	26%	24%	31%	12%	16%	32%	35%	39%	23%	26%	28%	27%	30%
Oui, et cela vous a dérangé	14%	12%	12%	17%	5%	6%	15%	18%	18%	8%	14%	16%	12%	14%
Oui, mais cela ne vous a pas dérangé	15%	15%	12%	14%	8%	10%	17%	18%	21%	15%	12%	11%	15%	16%
Non	71%	74%	76%	69%	88%	84%	68%	65%	61%	77%	74%	72%	73%	70%
<b>Avez-vous, durant les 6 derniers mois, été en contact avec la fumée de tabac chez vous ... ? En provenance de la cour ou des jardins de la copropriété</b>														
Oui	14%	18%	18%	23%	11%	9%	18%	19%	20%	15%	13%	20%	17%	16%
Oui, et cela vous a dérangé	8%	10%	10%	14%	4%	2%	12%	12%	13%	14%	8%	10%	9%	11%
Oui, mais cela ne vous a pas dérangé	6%	8%	8%	9%	7%	7%	6%	7%	7%	2%	5%	10%	8%	5%
Non	86%	82%	82%	77%	89%	91%	82%	81%	80%	85%	87%	80%	83%	84%