



Paris, le 14 Mars 2008

Les retraites : un régime adapté ?

Un sondage exclusif de l'institut **Harris Interactive**, en partenariat avec la chaîne d'information internationale **France 24** et *l'International Herald Tribune*

Le dernier sondage **Harris Interactive / France 24 / International Herald Tribune** confirme la vision négative des systèmes de retraites en Europe et aux Etats-Unis. L'étude montre par ailleurs un net décalage entre les souhaits d'âge de départ à la retraite et l'âge probable auxquels les répondants pensent pouvoir partir à la retraite.

Résultats diffusés sur France 24 dans « Le Talk de Paris » le vendredi 14 Mars 2008 et publiés dans *l'International Herald Tribune* du 14 Mars 2008.

Méthodologie

Enquête réalisée en ligne par Harris Interactive, en partenariat avec France 24 et l'International Herald Tribune, auprès d'un échantillon de 6 676 adultes (âgés de 16 à 64 ans) en France, Allemagne, Espagne, Grande-Bretagne et aux Etats-Unis, et d'adultes (âgés de 18 à 64 ans) en Italie, du 10 au 21 janvier 2008. Les données pour les facteurs tels que l'âge, le sexe, le niveau d'éducation, la région et l'usage d'Internet ont été redressées si nécessaire, afin de les faire correspondre avec les proportions actuelles dans la population. Une procédure de redressement basée sur un « score de propension » a été appliquée pour ajuster la propension des répondants à être connectés à Internet.

Le sondage présente:

- L'âge du départ en retraite : quand ?
 - Le départ à la retraite : doit-on prendre en compte les conditions physiques ?
 - Le départ à la retraite : à quel âge les individus devraient-ils partir à la retraite ?

- L'âge du départ en retraite : entre désir et réalité ?
 - L'âge souhaité de départ en retraite
 - L'âge estimé de départ en retraite

- Les revenus à la retraite : à combien devrait s'élever le montant de la retraite ?
- Le financement des retraites : qui doit supporter le coût des retraites ?
- Le système de retraite : fonctionne-t-il bien ?

Merci de noter que toute diffusion de ces résultats doit être accompagnée d'éléments techniques tels que : le nom de l'institut, les dates de réalisation, la taille de l'échantillon, la méthode d'enquête.

L'AGE DU DEPART EN RETRAITE : QUAND ?







Les Américains sont particulièrement favorables (91%) à l'idée de pouvoir continuer à travailler tant que chacun en a les capacités. La tendance est globalement identique pour la plupart des pays européens, menée par les Britanniques qui sont 86% à partager ce point de vue.

En revanche, un écart "culturel" semble se profiler, en particulier les Français, puisqu'ils sont à peine plus d'1 sur 2 à partager ce point de vue.

Parlons à présent plus précisément de l'emploi et de la retraite. Par retraite, nous entendons bien un arrêt total de toute activité professionnelle.

Chaque employé devrait-il pouvoir continuer à travailler tant qu'il est capable de correctement assurer son emploi, quel que soit son âge?

Base : Total répondants

	 Français	 Allemand	 Britannique	 Italien	 Espagnol	 Américain
<i>Base brute</i>	1 128	1 135	1 137	1 147	1 114	1 015
Oui	55%	70%	86%	61%	69%	91%
Non	36%	18%	6%	31%	22%	4%
Sans opinion	9%	12%	8%	8%	9%	6%

* : moins de 0,5%

L'ÂGE DE DÉPART EN RETRAITE : ENTRE DESIR ET RÉALITÉ

« Qu'il s'agisse d'un âge légal ou d'un choix personnel, selon vous, quel devrait-être l'âge moyen de départ à la retraite de la plupart des individus? » : **âge théorique**

« A quel âge souhaiteriez-vous partir à la retraite? » : **âge souhaité**

« A quel âge pensez-vous que vous allez effectivement partir à la retraite? » : **âge estimé**

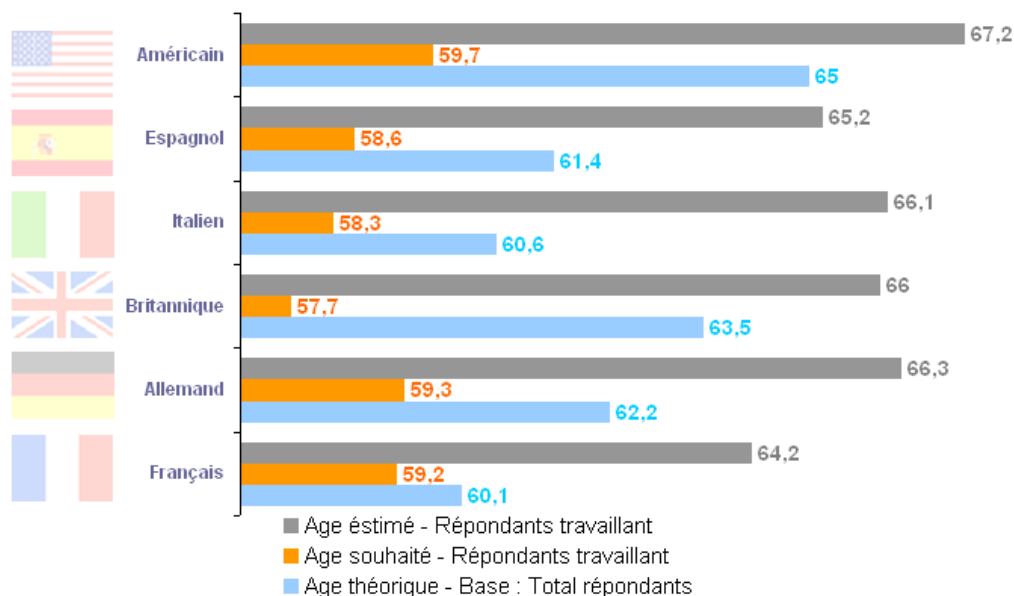
Quand il s'agit de se prononcer sur l'âge auquel les individus devraient partir à la retraite, ce sont les Américains qui donnent l'âge le plus élevé (65 ans).

Un point de vue différent notamment pour les Italiens et les Français qui considèrent que les individus devraient partir à la retraite autour de 60 ans.

Mais quand il s'agit de s'exprimer sur leur situation personnelle, les avis divergent puisque tous souhaiteraient partir à la retraite bien plus tôt. Ceci est particulièrement vrai au sein des populations américaines et britanniques (pays où l'âge légal est le plus élevé) avec une différence respectivement de 5,3 ans et 5,8 ans entre l'âge auquel les individus devraient partir à la retraite et l'âge souhaité de départ.

Par contre, en France, les souhaits personnels de départ à la retraite des **Français** correspondent assez bien à l'âge "légal" perçu.

Enfin, on observe un vrai décalage entre l'âge de départ à la retraite souhaité et la réalité supposée (âge auquel les répondants estiment qu'ils pourront partir à la retraite). Chaque population est parfaitement consciente de la situation des systèmes de retraite la concernant. Ce qui laisse supposer un décalage -plus ou moins fort- entre les aspirations personnelles et les contraintes économiques et sociales.



Pour résumer, les sondés aimeraient bien prendre leur retraite à l'âge auquel les Français la prennent aujourd'hui (60 ans), mais redoutent tous de devoir la prendre à l'âge auquel les Américains la prennent aujourd'hui (autour de 65 ans)...

* : moins de 0,5%

LES REVENUS A LA RETRAITE : A COMBIEN DEVRAIT S'ELEVER LE MONTANT DE LA RETRAITE ?

Quand il s'agit de se projeter pour évaluer les besoins futurs, on s'aperçoit que le revenu nécessaire pour vivre pendant la retraite doit être assez proche du dernier salaire.

Ceci est particulièrement vrai pour les **Espagnols** qui estiment avoir besoin de quasiment 92% de leur revenu actuel pendant leur retraite ; alors que les **Britanniques** estiment suffisant d'en percevoir "seulement" 66% (38% d'entre eux estiment qu'un maximum de 50% leur sera nécessaire).

Pensez maintenant au revenu dont vous aurez besoin lorsque vous serez à la retraite.

Quel pourcentage de votre dernier salaire estimez-vous qu'il vous sera nécessaire?

Base : Répondants travaillant

	Français	Allemand	Britannique	Italien	Espagnol	Américain
<i>Base brute</i>	789	785	770	851	777	654
50% et -	3%	4%	38%	4%	4%	19%
51-60%	2%	5%	8%	2%	3%	9%
61-70%	7%	17%	11%	6%	3%	9%
71-80%	38%	34%	18%	25%	13%	30%
81-90%	17%	12%	5%	14%	8%	7%
91-100%	32%	28%	18%	48%	70%	25%
Moyenne	85,1	81,4	65,9	87,8	91,8	74,3

* : moins de 0,5%

LE FINANCEMENT DES RETRAITES : QUI DOIT SUPPORTER LE COÛT DES RETRAITES ?







Les différences des systèmes de retraite en vigueur entre Européens et Américains apparaissent sur ce sujet du financement des retraites.

Alors que pour les **Européens** le coût des retraites devrait principalement être supporté par l'Etat à travers les impôts et taxes, les **Américains** quant à eux estiment que les retraites devraient être financés par les employés aux mêmes.

En Europe, ce sont les Français qui sont les plus partagés sur la question quand les Espagnols ont un avis plus prononcé sur un système financé principalement par l'Etat.

Selon vous, qui devrait principalement supporter le coût de la retraite de chaque individu?

Base : Total répondants







	Français	Allemand	Britannique	Italien	Espagnol	Américain
						
<i>Base brute</i>	1 128	1 135	1 137	1 147	1 114	1 015
L'Etat à travers les impôts et taxes perçus sur les revenus	45%	58%	52%	67%	72%	27%
Chacun devrait payer pour sa propre retraite (en économisant, par des fonds de pension...)	22%	27%	29%	20%	6%	48%
Les employeurs pour lesquels chacun a travaillé	23%	6%	6%	6%	12%	7%
Les enfants de chacun, ou d'autres membres de leur famille	*	2%	1%	1%	2%	3%
Autre	3%	1%	*	*	1%	1%
Sans opinion	7%	6%	11%	5%	7%	15%

* : moins de 0,5%

LE SYSTEME DE RETRAITE : UN PROBLEME POUR TOUS ...

Selon vous, comment se porte [PAYS] sur les sujets suivants?

Base : Total répondants







	Français	Allemand	Britannique	Italien	Espagnol	Américain
LE SYSTEME DE RETRAITE						
<i>Base brute</i>	1 128	1 135	1 137	1 147	1 114	1 015
Très bien + Bien	9%	7%	7%	6%	16%	7%
Très bien (5)	1%	*	1%	*	2%	1%
Bien (4)	8%	6%	7%	5%	14%	6%
Ni bien, ni mal (3)	22%	25%	29%	21%	26%	27%
Très mal + Mal	70%	69%	64%	73%	58%	65%
Mal (2)	42%	44%	41%	38%	38%	38%
Très mal (1)	28%	25%	23%	35%	20%	27%
Moyenne	2,1	2,1	2,2	2	2,4	2,2

Les systèmes de retraites sont remis en cause de manière consensuelle sur les 6 grands pays étudiés.

Sur la liste des sujets étudiés, c'est l'un des plus mal évalués, étant uniquement détrôné par le problème du pouvoir d'achat, comme l'indique le tableau suivant :

Selon vous, comment se porte [PAYS] sur les sujets suivants?

Base : Total répondants

	Français	Allemand	Britannique	Italien	Espagnol	Américain
Evaluation Moyenne						
<i>Base brute</i>	1 128	1 135	1 137	1 147	1 114	1 015
La défense du pays	3,4	3,3	2,8	2,8	2,9	3
Les transports publics	3,1	3,1	2,4	2,2	2,8	2,8
La sécurité	2,8	2,9	2,3	2,1	2,9	2,9
Le système de santé	2,6	2,6	2,5	2,4	3	2,1
L'éducation	2,5	2,5	2,7	2,2	2,5	2,5
Le justice	2,4	2,8	2,3	1,8	2,4	2,8
Le système politique	2,4	2,7	2,5	1,6	2,5	2,3
L'emploi	2,2	2,5	2,9	2,2	2,3	2,8
L'économie	2,1	3,1	2,6	2	2,5	2,3
→ Le système de retraite	2,1	2,1	2,2	2	2,4	2,2
Le pouvoir d'achat	1,8	2,6	2,6	1,8	2,3	2,4
Etat général du pays	2,2	2,9	2,7	1,9	2,9	2,6

Les notes synthétisent la « moyenne » des opinions, 3 étant la moyenne entre les opinions négatives (1 pour très mal, 2 pour mal) et positives (5 pour très bien, 4 pour bien), ou neutre (3 pour ni bien ni mal).

* : moins de 0,5%

L'état de santé des systèmes de retraite est clairement remis en cause par chacune des populations.

Les résultats de cette enquête confirment la difficulté d'une situation où, tout en étant conscient des réalités économiques sur l'âge de départ à la retraite, les individus aspirent à partir à la retraite plus tôt que la réalité actuelle ou les impératifs du système.

Par ailleurs, les résultats laissent supposer une crainte de voir son niveau de vie diminuer pendant la retraite. En effet, les aspirations en terme de revenus sont assez élevées, car proches des salaires actuels.

Enfin, au-delà de l'âge, les principes de financement des retraites ne semblent pas être fondamentalement remis en cause : une majorité d'Européens se montre favorable au système de répartition alors que la plupart des Américains pensent que le système par capitalisation semble adapté au financement des retraites.

Pour autant, l'équation impossible entre les aspirations personnelles (arrêter à 60 ans et toucher une forte retraite) et les logiques de financement nécessite des nouvelles solutions, car nos systèmes de retraite ont au moins en commun la faculté ... d'être une préoccupation majeure des citoyens des six pays interrogés.

* : moins de 0,5%

A propos d'Harris Interactive

Harris Interactive est un institut de référence au niveau mondial sur le marché des études. La structure française, fondée en 1995 par Nathalie PERRIO-COMBEAUX et Patrick VAN BLOEME sous le nom de Novatris, a rejoint le groupe en mars 2004.

Harris Interactive propose des méthodes d'études innovantes ainsi que des analyses et un conseil stratégique qui aident les clients à prendre des décisions réfléchies et efficaces. Le groupe doit sa réputation aux sondages d'opinion «Harris Poll®» et à son rôle précurseur dans les méthodes d'études en ligne. La société a mis en place ce qui, selon elle, constitue le panel le plus important au monde : le Harris Poll Online. Harris Interactive est au service de sa clientèle dans le monde entier grâce à ses bureaux en Amérique du Nord, en Europe et en Asie.

Pour plus de renseignements sur Harris Interactive veuillez consulter www.harrisinteractive.fr

Contact presse

Harris Interactive en France :

Laurence Lavernhe

5-7 rue du Sahel – 75012 Paris

Tel: 01 44 87 60 94 – Fax: 01 44 87 60 31

llavernhe@harrisinteractive.fr